


ATEX



B 1091-1 – sv

Motorer i frekvensomriktardrift för kategori 2D/3D

Projekthandledning till B 1091


DRIVESYSTEMS

Avsedd användning av asynkrona trefasmotorer i frekvensomriktardrift

Det är en **förutsättning för störningsfri drift** och för att eventuella garantianspråk ska behandlas att anvisningarna i projekthandledning B1091-1 till drifts- och monteringsanvisningen B1091 samt frekvensomriktarens bruksanvisning och produktöversikt G4014-1 **följs. Läs därför först drifts- och monteringsanvisningen** innan du börjar arbeta med motorerna och frekvensomriktaren!

Bruksanvisningen innehåller **viktiga serviceanvisningar**. Den måste därför förvaras **i närheten av motorn**.

Trefas-asynkronmotorerna och frekvensomriktarna är avsedda att användas i industriella och kommersiella anläggningar för att köra och förflytta olika drivkomponenter och applikationer.

Alla uppgifter rörande tekniska specifikationer och tillåtna förutsättningar på uppställningsplatsen måste absolut följas.

Driftsättningen (start av avsedd drift) är förbjuden innan det är fastställt att maskinen uppfyller EMC-direktivet 2014/30/EU och att slutproduktens överensstämmelse, exempelvis med maskindirektiv 2006/42/EG, har fastställts (beakta EN 60204).

Dokumentation

Beteckning:	B 1091-1	Projekthandledning
Art. nr:	6052106	
Serie:	Trefas-asynkronmotorer i frekvensomriktardrift	
Motorserie:	IE1, IE2, IE3	
Explosionstät kapsling:	Ex tb, Ex tc, Ex tD A21	
Motortyper:	Storlek 63 ... 180	
	4-polig	

Versionslista

Beteckning för hittillsvarande utgåvor	Anmärkning
B1091-1 sv, februari 2013 Art. nr 6052106 / 0613	Första utgåvan, baserad på B1091-1 DE / januari 2013
B1091-1 sv, augusti 2013 Art. nr 6052106 / 3213	Bearbetning av layout och felkorrigerig
B1091-1 sv, februari 2017 Art. nr 6052106 / 0517	Komplettering 2D-frekvensomriktarmotorer
B1091-1, oktober 2017 Art. nr 6052106 / 4317	Ändrade dokumenthänvisningar från G4014 till G4014-1
B1091-1, mars 2021 Art. nr 6052106 / 1221	Komplettering IE3-motorer

Tabell 1: Versionslista

Giltighet

Denna projekthandledning till drifts- och monteringsanvisningen B 1091 beskriver projektkraven för NORDS trefas-asynkronmotorer som kontrolleras av frekvensomriktare i zon 22 (Ex tc) och zon 21 (Ex tb).

Utgivare

Getriebebau NORD GmbH & Co. KG

Getriebebau-Nord-Straße 1 • 22941 Bargteheide, Tyskland • <http://www.nord.com>

Tel +49 (0) 45 32 / 289-0 • Fax +49 (0) 45 32 / 289-2253

Member of the NORD DRIVESYSTEMS Group

Innehållsförteckning

1	Tekniska förklaringar	7
1.1	Allmänt	7
1.2	Överblick	7
1.2.1	Frekvensomriktarens nödvändiga egenskaper:	7
1.2.2	Motorer i kategori 3D i enlighet med EU-direktiv 2014/34/EU	8
1.3	Kabeldragning	8
1.4	Driftsättning	9
1.5	Tilldelning av frekvensomriktare och val av driftläge	10
1.6	Exempel	11
1.6.1	1. Exempel motor 100L/4 3D TF	11
1.6.2	2. Exempel motor 100L/4 3D TF	14
1.7	Motordata för att parametra frekvensomriktaren	15
1.7.1	Frekvensomriktar-parametreringsdata IE1-motorer	15
1.7.1.1	50 Hz-kurva	15
1.7.1.2	87 Hz-kurva	16
1.7.1.3	100 Hz-kurva	16
1.7.2	Frekvensomriktar-parametreringsdata IE2-motorer	17
1.7.2.1	50 Hz-kurva	17
1.7.2.2	87 Hz-kurva	17
1.7.2.3	100 Hz-kurva	18
1.7.3	Frekvensomriktar-parametreringsdata IE3-motorer	18
1.7.3.1	50 Hz-kurva	18
1.7.3.2	87 Hz-kurva	19
1.7.3.3	100 Hz-kurva	20
2	Tekniska specifikationer (kurvdata)	21
2.1	Självkylda motorer	21
2.1.1	IE1-motorer	22
2.1.1.1	IE1-motorer, 50 Hz-nominell punkt storlek 63S/4 till 71L/4 för kategori 2D och 3D	22
2.1.1.2	IE1-motorer, 50 Hz-nominell punkt storlek 80S/4 till 132M/4 för kategori 3D	23
2.1.1.3	IE1-motorer, 87 Hz-nominell punkt storlek 63S/4 till 71L/4 för kategori 2D och 3D	24
2.1.1.4	IE1-motorer, 87 Hz-nominell punkt storlek 80S/4 till 132M/4 för kategori 3D	25
2.1.1.5	IE1-motorer, 100 Hz-nominell punkt storlek 63S/4 till 71L/4 för kategori 2D och 3D	26
2.1.1.6	IE1-motorer, 100 Hz-nominell punkt storlek 80S/4 till 132M/4 för kategori 3D	27
2.1.2	IE2-motorer	28
2.1.2.1	IE2-motorer, 50 Hz-nominell punkt storlek 80SH/4 till 180LH/4 för kategori 2D och 3D	28
2.1.2.2	IE2-motorer, 87 Hz-nominell punkt storlek 80SH/4 till 180LH/4 för kategori 2D och 3D	30
2.1.2.3	IE2-motorer, 100 Hz-nominell punkt storlek 80SH/4 till 180LH/4 för kategori 2D och 3D	32
2.1.3	IE3-motorer	34
2.1.3.1	IE3-motorer, 50 Hz-nominell punkt storlek 63SP/4 till 180LP/4 för kategori 2D och 3D	34
2.1.3.2	IE3-motorer, 87 Hz-nominell punkt storlek 63SP/4 till 180LP/4 för kategori 2D och 3D	37
2.1.3.3	IE3-motorer, 100 Hz-nominell punkt storlek 63SP/4 till 180LP/4 för kategori 2D och 3D	40
2.2	Motorer med extern fläkt	43
2.2.1	IE1- och IE2-motorer med extern fläkt, 50 Hz-nominell punkt, kategori 3D	44
2.2.2	IE1- och IE2-motorer med extern fläkt, 87 Hz-nominell punkt, kategori 3D	45
2.2.3	IE1- och IE2-motorer med extern fläkt, 100 Hz-nominell punkt, kategori 3D	46
3	Bilaga	47

Bildförteckning

Bild 1: Urval v/f-kurvor	10
Bild 2: Motor 100L/4, 50 Hz-kurva	11
Bild 3: Motor 100L/4, 100 Hz-kurva	12
Bild 4: Motor 100L/4, 87 Hz-kurva	13

1 Tekniska förklaringar

1.1 Allmänt

Standardmotorerna i kategori 2D och 3D som levereras av NORD DRIVESYSTEMS uppfyller kraven för standarderna EN 60079-0 och EN 60079-31. Lindningens isoleringssystem är konstruerat för frekvensomriktardrift. Motorerna som används tillsammans med frekvensomriktarna är alltid utrustade med trippel PTC-motstånd enligt DIN 44082.

På motorer med variabla varvtal utgör PTC-motståndet den viktigaste skyddsanordningen för att hålla den maximala yttemperatur som anges på motorns märkskylt.

Eftersom PTC-motståndet endast erbjuder en indirekt temperaturövervakning av vissa motordelar, till exempel motoraxeln, måste alla uppgifter som anges i denna projekthandledning följas.

De driftområden som anges i denna handledning har kontrollerats i uttömmande testkörningar, och endast dessa är godkända. Det är därför en förutsättning för projekteringen och driftsättningen av reglerdrivenheter i apparatgrupp II i zon 22 (icke ledande damm) samt zon 21 att de angivna anvisningarna följs.

1.2 Överblick

1.2.1 Frekvensomriktarens nödvändiga egenskaper:

- Endast frekvensomriktare med en vektorreglering som ger en belastningsberoende, korrekt uttagsspänning till motorn även i låga varvtal får användas.
- Frekvensomriktarens maximala utgångsspänning får inte understiga 91 % av nätspänningen.
- Frekvensomriktaren ska vara utrustad med en i^2t -övervakning som kan ställas in på motorns märkström.
- Slutstegets impulsfrekvens måste vara inställbar på 4 kHz eller högre.
- Om frekvensomriktaren inte är utrustad med en ingång för utvärdering av PTC-motståndet måste utvärderingen ske med en separat utlösningseenhet som då stänger av omriktaren. Drift utan utvärdering av PTC-motståndet är inte tillåten.
- Utvärderingen av PTC-motståndet på motorer i explosionstätt kapsling tb och tD A21 ska utföras av en externt funktionstestad PTC-utlösare med EG-typintyg. Övervakning av PTC-motstånd via frekvensomriktarens ingång för PTC-utvärdering är inte tillåten. Om ett fel inträffar (för hög temperatur) måste den kombinerade motorn och frekvensomriktaren kunna stängas av på ett säkert sätt med den externa PTC-utrustningen.
- Värden som anges i tabellen gäller frekvensomriktare som inte är monterade direkt på motorn. Om frekvensomriktare är monterade direkt på motorn måste reducerade vridmoment användas. Information om detta finns i dokumentet G4014-1.

1.2.2 Motorer i kategori 3D i enlighet med EU-direktiv 2014/34/EU

För motorer i kategori 3D i enlighet med EU-direktiv 2014/34/EU som har en frekvensomriktare monterad på motorn ska följande steg beaktas för att fastställa max. tillåtet vridmoment:

1. Fastställning av max. tillåtet vridmoment baserat på B1091-1
2. Fastställning av max. tillåtet vridmoment för önskad driftpunkt enligt G4014-1 baserat på en NORD standardmotors (inte ATEX) av samma storlek och effektkod.
3. Det maximalt tillåtna värdet fastställs med hjälp av nedanstående jämförelse.
 - a) Om vridmomentvärdet i dokumentet G4014-1 är större än vridmomentvärdet i projekthandledningen B1091-1 måste vridmomentvärdet i projekthandledningen B1091-1 användas.
 - b) Om vridmomentvärdet i projekthandledningen B1091-1 är större än vridmomentvärdet i dokument G4014-1 måste vridmomentvärdet i dokument G4014-1 användas.

1.3 Kabeldragning

- Det är inte tillåtet att koppla in ett filter som kan komma i resonans mellan frekvensomriktaren och motorn. De överspänningar som då uppstår skulle kunna skada ledningarnas isolering eller motorn.
- Endast filter som har föreskrivs eller godkänts av omriktarens tillverkare får användas.
- Ledningarna som används måste ha en isoleringsförmåga på minst 2 000 V DC.
- Extra nät- eller motordrosslar sänker frekvensomriktarens utgångsspänning och behandlas inte i denna projekthandledning. Om drosslar används förskjuts fältförsvagningsområdets brytpunkt nedåt och fältförsvagningen ökar.
- Frekvensomriktarens tillverkare kan begränsa den maximala kabellängden mellan motorn och frekvensomriktaren. För NORD-frekvensomriktare ombeds du kontakta oss för att kontrollera om längden är tillåten när den överstiger 30 m.

1.4 Driftsättning

- Ställ in slutstegets pulsfrekvens på 4 till 6 kHz.
- Parametrera vektorregleringen på den motor som används.
- Ställ i²*t-övervakningen på motorns märkström.
- För NORD-frekvensomriktare ställer du in parameter P535 i avstängningsklass 5 på värdet 1 (100 %) för detta.
- Den maximala utgångsfrekvensen måste ställas in utifrån användningsområdet och får inte överstiga 100 Hz.
- Aktivera PTC-utvärderingen. En funktionstestad extern PTC-utlösare ska användas till 2D-motorer (Ex tb, Ex tD A21).
- Kontrollera PTC-motståndets övervakning genom att bryta strömmen vid frekvensomriktarens anslutning eller vid den externa PTC-utrustningen.

Informationen på märkskylten som sitter på den motor som passar för användningen måste beaktas. Märkskyltens information förklaras i NORD Drivesystems drifts- och monteringsanvisning B1091.

Tabellens ström-, varvtals- och vridmomentvärden är maxvärden som inte får överskridas.

Om märkskyltens angivna lägsta spänningsvärden inte uppnås får motorn inte drivas i denna driftspunkt.

OBSERVERA!

Växelskador – högt varvtal

Det maximalt tillåtna varvtalet på växelns ingång får inte överskridas.

Om det tillåtna varvtalet överskrids kan det leda till att delar av växeln överhettas och skadas, eller till och med att hela växeln förstörs.

Under frekvensomriktardrift ska motorvarvtalet begränsas i enlighet med projekteringsangivelserna.

1.5 Tilldelning av frekvensomriktare och val av driftläge

Frekvensomriktarens märkström måste anpassas till motorns märkström, så att en tillräcklig mätexakthet för strömmätningen uppnås. Frekvensomriktarens märkström ska inte vara högre än motorns dubbla märkström.

Drift med flera motorer är inte tillåten enligt denna projekthandledning, eftersom en selektiv i^2t -övervakning i så fall inte längre är möjlig.

Vänligen beakta de tekniska specifikationerna i kapitel 2 "Tekniska specifikationer (kurvdata)".

Beroende på användning kan motorns driftläge väljas från en av de tre nedanstående kurvorna:

- 50 Hz-kurva: Nominell punkt 400 V / 50 Hz, 0 – 50 Hz ingen fältförsvagning och 50 – 100 Hz fältförsvagning.
- 87 Hz-kurva: Nominell punkt 400 V / 87 Hz, 0 – 87 Hz ingen fältförsvagning och 87 – 100 Hz fältförsvagning.
- 100 Hz-kurva: Nominell punkt 400 V / 100 Hz, 0 – 100 Hz reducerat, konstant moment med liten fältförsvagning.

V/f-kurvor

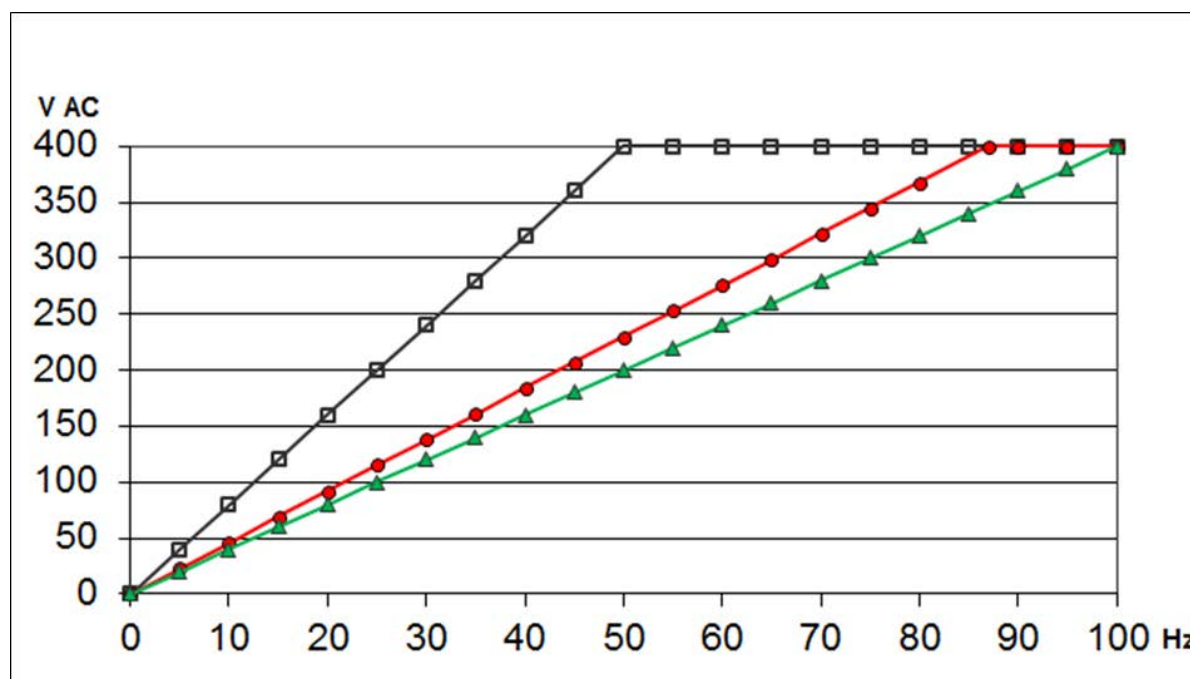





Bild 1: Urval v/f-kurvor

Förklaring

-  50 Hz – kurva
-  87 Hz – kurva
-  100 Hz – kurva

1.6 Exempel

1.6.1 1. Exempel motor 100L/4 3D TF

Uppgifter på motorns märkskylt:

Märkspänning: 230 / 400 V Δ/Y

Märkfrekvens: 50 Hz

Märkeffekt: 2,2 kW

50 Hz-kurva

Motorn stjärnkopplad (400 V / 50 Hz), frekvensomriktare 2,2 kW

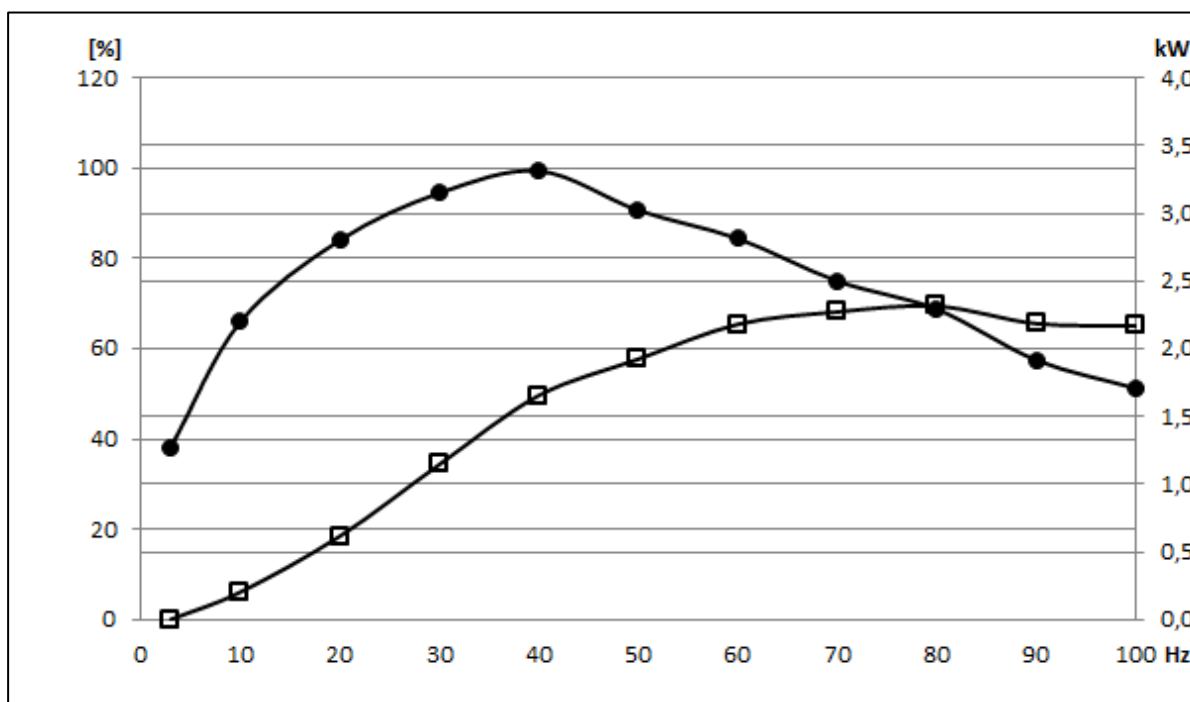




Bild 2: Motor 100L/4, 50 Hz-kurva

Förklaring

-  Motorns utgångseffekt i [kW]
-  Vridmoment i [%]

100 Hz-kurva

Motorn triangelkopplad (230 V / 50 Hz), frekvensomriktare 3,0 kW

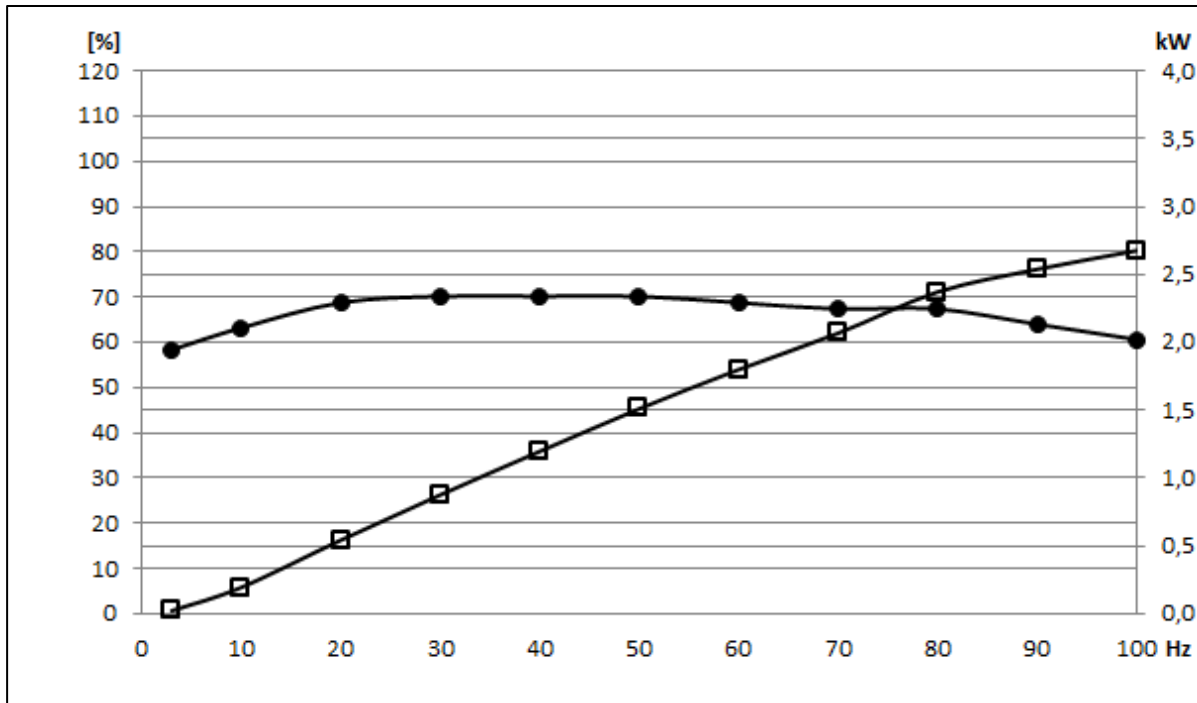


Bild 3: Motor 100L/4, 100 Hz-kurva

Förklaring

- Motorns utgångseffekt i [kW]
- Vridmoment i [%]

87 Hz-kurva

Motorn triangelkopplad (230 V / 50 Hz), frekvensomriktare 4,0 kW

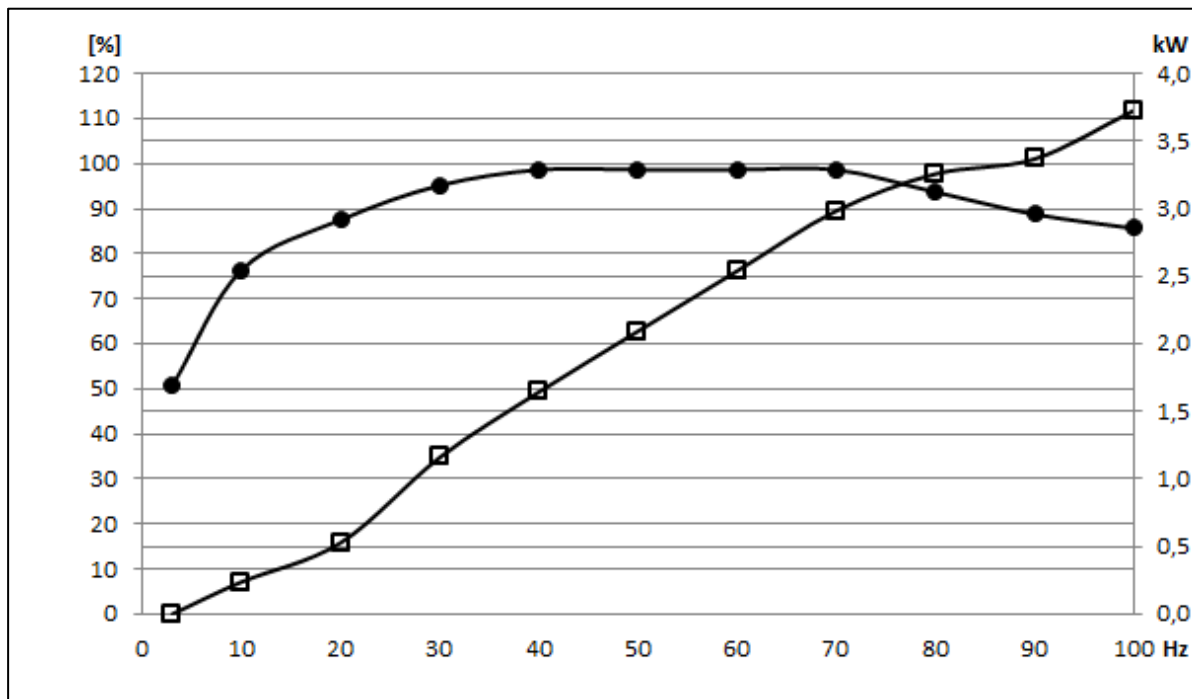




Bild 4: Motor 100L/4, 87 Hz-kurva

Förklaring

-  Motorns utgångseffekt i [kW]
-  Vridmoment i [%]

1.6.2 2. Exempel motor 100L/4 3D TF

Uppgifter på motorns märkskylt:

Märkspänning: 400 / 690 V Δ/Y

Märkfrekvens: 50 Hz

Märkeffekt: 2,2 kW

På grund av lindningen 400 / 690 V Δ/Y kan endast 50 Hz-kurvan användas till frekvensomriktaren i detta fall.

1.7 Motordata för att parametrisera frekvensomriktaren

Motortyper: **IE1-, IE2- och IE3-motorer**

Förklaringen nedan gäller alla tabeller som finns i detta kapitel.

Förklaring							
f_N	Märkfrekvens	I_N	Märkström	P_N	Märkeffekt	Koppling	Δ/Y koppling
n_N	Nominellt varvtal	U_N	Märkspänning	$\cos \varphi$	Effektfaktor	R_{St}	Lindningsmotstånd

1.7.1 Frekvensomriktar-parametreringsdata IE1-motorer

1.7.1.1 50 Hz-kurva

Motortyp	Kategori	f_N [Hz]	n_N [min ⁻¹]	I_N [A]	U_N [V]	P_N [kW]	$\cos \varphi$	Koppling	R_{St} [Ω]
63S/4	2D/3D	50	1385	0,51	400	0,12	0,62	Y	68,35
63L/4	2D/3D	50	1368	0,65	400	0,18	0,66	Y	58,19
71S/4	2D/3D	50	1365	0,74	400	0,25	0,80	Y	39,76
71L/4	2D/3D	50	1385	1,05	400	0,37	0,76	Y	22,24
80S/4	3D	50	1385	1,51	400	0,55	0,75	Y	15,79
80L/4	3D	50	1395	2,03	400	0,75	0,75	Y	10,49
90S/4	3D	50	1410	2,76	400	1,1	0,76	Y	6,41
90L/4	3D	50	1390	3,53	400	1,5	0,78	Y	3,99
100L/4	3D	50	1415	5,0	400	2,2	0,78	Δ^*	2,78
100LA/4	3D	50	1415	6,8	400	3,0	0,78	Δ^*	5,12
112M/4	3D	50	1430	8,24	400	4,0	0,83	Δ^*	3,47
132S/4	3D	50	1450	11,6	400	5,5	0,8	Δ^*	2,14
132M/4	3D	50	1450	15,5	400	7,5	0,79	Δ^*	1,42
132MA/4	3D	50	1445	18,8	400	9,2	0,82	Δ^*	1,16

*) Gäller 400/690V (vid 230/400 V kopplingstyp Y); $R_{StY}=R_{St\Delta}/3$

1.7.1.2 87 Hz-kurva

Motortyp	Kategori	f _N [Hz]	n _N [min ⁻¹]	I _N [A]	U _N [V]	P _N [kW]	cos φ	Koppling (230/400V)	R _{St} [Ω]
63S/4	2D/3D	50	1385	0,88	230	0,12	0,62	Δ	68,35
63L/4	2D/3D	50	1368	1,12	230	0,18	0,66	Δ	58,19
71S/4	2D/3D	50	1365	1,28	230	0,25	0,80	Δ	39,76
71L/4	2D/3D	50	1385	1,82	230	0,37	0,76	Δ	22,24
80S/4	3D	50	1385	2,62	230	0,55	0,75	Δ	15,79
80L/4	3D	50	1395	3,52	230	0,75	0,75	Δ	10,49
90S/4	3D	50	1410	4,78	230	1,1	0,76	Δ	6,41
90L/4	3D	50	1390	6,11	230	1,5	0,78	Δ	3,99
100L/4	3D	50	1415	8,65	230	2,2	0,78	Δ	2,78
100LA/4	3D	50	1415	11,76	230	3,0	0,78	Δ	1,71
112M/4	3D	50	1430	14,2	230	4,0	0,83	Δ	1,11
132S/4	3D	50	1450	20,0	230	5,5	0,8	Δ	0,72
132M/4 3D	3D	50	1450	26,8	230	7,5	0,79	Δ	0,46
132MA/4	3D	50	1455	32,6	230	9,2	0,829	Δ	0,39

1.7.1.3 100 Hz-kurva

Motortyp	Kategori	f _N [Hz]	n _N [min ⁻¹]	I _N [A]	U _N [V]	P _N [kW]	cos φ	Koppling (230/400V)	R _{St} [Ω]
63S/4	2D/3D	100	2878	0,77	400	0,18	0,63	Δ	68,35
63L/4	2D/3D	100	2880	0,93	400	0,25	0,64	Δ	58,19
71S/4	2D/3D	100	2895	1,07	400	0,37	0,71	Δ	39,76
71L/4	2D/3D	100	2905	1,5	400	0,55	0,74	Δ	22,24
80S/4	3D	100	2910	2,0	400	0,75	0,72	Δ	15,79
80L/4	3D	100	2910	2,8	400	1,1	0,74	Δ	10,49
90S/4	3D	100	2925	3,75	400	1,5	0,76	Δ	6,41
90L/4	3D	100	2920	4,96	400	2,2	0,82	Δ	3,99
100L/4	3D	100	2930	6,95	400	3,0	0,78	Δ	2,78
100LA/4	3D	100	2950	7,46	400	4,0	0,76	Δ	1,71
112M/4	3D	100	2945	11,3	400	5,5	0,82	Δ	1,11
132S/4	3D	100	2955	16,0	400	7,5	0,82	Δ	0,72
132M/4 3D	3D	100	2965	19,6	400	9,2	0,79	Δ	0,46
132MA/4	3D	100	2960	23,0	400	11,0	0,8	Δ	0,39

1.7.2 Frekvensomriktar-parametreringsdata IE2-motorer

1.7.2.1 50 Hz-kurva

Motortyp	Kategori	f _N [Hz]	n _N [min ⁻¹]	I _N [A]	U _N [V]	P _N [kW]	cos φ	Koppling	R _{St} [Ω]
80SH/4	2D/3D	50	1415	1,38	400	0,55	0,7	Y	9,34
80LH/4	2D/3D	50	1410	1,8	400	0,75	0,75	Y	6,70
90SH/4	2D/3D	50	1430	2,46	400	1,1	0,8	Y	4,96
90LH/4	2D/3D	50	1420	3,38	400	1,5	0,79	Y	3,27
100LH/4	2D/3D	50	1445	4,76	400	2,2	0,79	Δ*	1,73
100AH/4	2D/3D	50	1420	6,4	400	3,0	0,77	Δ*	4,39
112MH/4	2D/3D	50	1440	8,12	400	4,0	0,83	Δ*	2,96
132SH/4	2D/3D	50	1455	10,82	400	5,5	0,83	Δ*	1,84
132MH/4	2D/3D	50	1455	15,08	400	7,5	0,8	Δ*	1,29
160MH/4	2D/3D	50	1465	20,5	400	11,0	0,85	Δ*	0,78
160LH/4	2D/3D	50	1465	27,5	400	15,0	0,87	Δ*	0,53
180MH/4	2D/3D	50	1475	34,9	400	18,5	0,84	Δ*	0,36
180LH/4	2D/3D	50	1475	40,8	400	22,0	0,86	Δ*	0,31

*) Gäller 400/690V (vid 230/400 V kopplingstyp Y); RStY=RStΔ/3

1.7.2.2 87 Hz-kurva

Motortyp	Kategori	f _N [Hz]	n _N [min ⁻¹]	I _N [A]	U _N [V]	P _N [kW]	cos φ	Koppling (230/400V)	R _{St} [Ω]
80SH/4	2D/3D	50	1415	2,39	230	0,55	0,7	Δ	9,34
80LH/4	2D/3D	50	1410	3,12	230	0,75	0,75	Δ	6,70
90SH/4	2D/3D	50	1430	4,26	230	1,1	0,8	Δ	4,96
90LH/4	2D/3D	50	1420	5,85	230	1,5	0,79	Δ	3,27
100LH/4	2D/3D	50	1445	8,25	230	2,2	0,79	Δ	1,73
100AH/4	2D/3D	50	1420	11,1	230	3,0	0,77	Δ	1,48
112MH/4	2D/3D	50	1440	14,1	230	4,0	0,83	Δ	1,00
132SH/4	2D/3D	50	1455	18,8	230	5,5	0,83	Δ	0,60
132MH/4	2D/3D	50	1455	26,2	230	7,5	0,8	Δ	0,42
160MH/4	2D/3D	50	1465	35,5	230	11,0	0,85	Δ	0,26
160LH/4	2D/3D	50	1465	48,0	230	15,0	0,87	Δ	0,17
180MH/4	2D/3D	50	1475	60,8	230	18,5	0,84	Δ	0,12
180LH/4	2D/3D	50	1475	71,0	230	22,0	0,86	Δ	0,10

1.7.2.3 100 Hz-kurva

Motortyp	Kategori	f _N [Hz]	n _N [min ⁻¹]	I _N [A]	U _N [V]	P _N [kW]	cos φ	Koppling (230/400V)	R _{St} [Ω]
80SH/4	2D/3D	100	2930	1,9	400	0,75	0,7	Δ	9,34
80LH/4	2D/3D	100	2920	2,56	400	1,1	0,73	Δ	6,7
90SH/4	2D/3D	100	2930	3,53	400	1,5	0,79	Δ	4,96
90LH/4	2D/3D	100	2925	4,98	400	2,2	0,79	Δ	3,27
100LH/4	2D/3D	100	2955	6,47	400	3,0	0,78	Δ	1,73
100AH/4	2D/3D	100	2940	8,24	400	4,0	0,79	Δ	1,48
112MH/4	2D/3D	100	2950	11,13	400	5,5	0,82	Δ	1,0
132SH/4	2D/3D	100	2960	15,3	400	7,5	0,83	Δ	0,6
132MH/4	2D/3D	100	2965	19,5	400	9,2	0,79	Δ	0,42
160MH/4	2D/3D	100	2967	29,0	400	15,0	0,87	Δ	0,256
160LH/4	2D/3D	100	2975	35,7	400	18,5	0,86	Δ	0,168
180MH/4	2D/3D	100	2980	43,2	400	22	0,85	Δ	0,115
180LH/4	2D/3D	100	2980	55,5	400	30	0,88	Δ	0,306

1.7.3 Frekvensomriktar-parametreringsdata IE3-motorer

1.7.3.1 50 Hz-kurva

Motortyp	Kategori	f _N [Hz]	n _N [min ⁻¹]	I _N [A]	U _N [V]	P _N [kW]	cos φ	Koppling	R _{St} [Ω]
63SP	2D/3D	50	1342	0,41	400	0,12	0,70	Y	66,61
63LP	2D/3D	50	1373	0,58	400	0,18	0,66	Y	38,28
71SP	2D/3D	50	1408	0,7	400	0,25	0,73	Y	24,15
71LP	2D/3D	50	1397	0,93	400	0,37	0,78	Y	18,13
80SP	2D/3D	50	1402	1,42	400	0,55	0,75	Y	10,65
80LP	2D/3D	50	1414	1,78	400	0,75	0,75	Y	6,30
90SP	2D/3D	50	1429	2,45	400	1,1	0,79	Y	4,22
90LP	2D/3D	50	1414	3,24	400	1,5	0,81	Y	3,08
100LP	2D/3D	50	1460	4,5	400	2,2	0,81	Y	1,97
100AP	2D/3D	50	1454	6,25	400	3	0,81	Y	1,60
112MP	2D/3D	50	1440	7,94	400	4	0,84	Δ*	2,7*
132SP	2D/3D	50	1465	11,24	400	5,5	0,79	Δ*	1,49*
132MP	2D/3D	50	1458	15,49	400	7,5	0,79	Δ*	1,102*
160SP	2D/3D	50	1474	16,95	400	9,2	0,86	Δ*	0,92*
160MP	2D/3D	50	1467	20,39	400	11	0,85	Δ*	0,8*
160LP	2D/3D	50	1467	27,5	400	15	0,87	Δ*	0,535*
180MP	2D/3D	50	1480	34,8	400	18,5	0,83	Δ*	0,31*
180LP	2D/3D	50	1475	40,83	400	22	0,85	Δ*	0,302*

*) Gäller 400/690V (vid 230/400 V kopplingstyp Y); R_{St}Y=R_{St}Δ/3

1.7.3.2 87 Hz-kurva

Motortyp	Kategori	f _N [Hz]	n _N [min ⁻¹]	I _N [A]	U _N [V]	P _N [kW]	cos φ	Koppling (230/400V)	R _{St} [Ω]
63SP	2D/3D	50	1342	0,71	230	0,12	0,70	Δ	66,61
63LP	2D/3D	50	1373	1	230	0,18	0,66	Δ	38,28
71SP	2D/3D	50	1408	1,21	230	0,25	0,73	Δ	24,15
71LP	2D/3D	50	1397	1,61	230	0,37	0,78	Δ	18,13
80SP	2D/3D	50	1402	2,46	230	0,55	0,75	Δ	10,65
80LP	2D/3D	50	1414	3,08	230	0,75	0,75	Δ	6,30
90SP	2D/3D	50	1429	4,24	230	1,1	0,79	Δ	4,22
90LP	2D/3D	50	1414	5,61	230	1,5	0,81	Δ	3,08
100LP	2D/3D	50	1460	7,79	230	2,2	0,81	Δ	1,97
100AP	2D/3D	50	1454	10,83	230	3	0,81	Δ	1,60
112MP	2D/3D	50	1440	13,75	230	4	0,84	Δ	0,91
132SP	2D/3D	50	1465	19,47	230	5,5	0,79	Δ	0,487
132MP	2D/3D	50	1458	26,83	230	7,5	0,79	Δ	0,371
160SP	2D/3D	50	1474	29,36	230	9,2	0,86	Δ	0,30
160MP	2D/3D	50	1467	35,32	230	11	0,85	Δ	0,261
160LP	2D/3D	50	1467	47,63	230	15	0,87	Δ	0,167
180MP	2D/3D	50	1480	60,28	230	18,5	0,83	Δ	0,103
180LP	2D/3D	50	1475	70,72	230	22	0,85	Δ	0,097

1.7.3.3 100 Hz-kurva

Motortyp	Kategori	f_N [Hz]	n_N [min ⁻¹]	I_N [A]	U_N [V]	P_N [kW]	$\cos \varphi$	Koppling (230/400V)	R_{St} [Ω]
63SP	2D/3D	100	2885	0,55	400	0,18	0,65	Δ	66,61
63LP	2D/3D	100	2905	0,84	400	0,25	0,56	Δ	38,28
71SP	2D/3D	100	2923	1,01	400	0,37	0,69	Δ	24,15
71LP	2D/3D	100	2900	1,33	400	0,55	0,74	Δ	18,13
80SP	2D/3D	100	2935	1,77	400	0,75	0,73	Δ	10,65
80LP	2D/3D	100	2930	2,13	400	1,1	0,84	Δ	6,30
90SP	2D/3D	100	2945	3,1	400	1,5	0,79	Δ	4,22
90LP	2D/3D	100	2930	4,33	400	2,2	0,83	Δ	3,08
100LP	2D/3D	100	2970	5,6	400	3	0,85	Δ	1,97
100AP	2D/3D	100	2970	7,42	400	4	0,85	Δ	1,60
112MP	2D/3D	100	2950	10,3	400	5,5	0,85	Δ	0,91
132SP	2D/3D	100	2970	14,3	400	7,5	0,83	Δ	0,487
132MP	2D/3D	100	2970	18	400	9,2	0,82	Δ	0,371
160SP	2D/3D	100	2975	21	400	11	0,85	Δ	0,30
160MP	2D/3D	100	-	-	-	-	-	-	-
160LP	2D/3D	100	2975	34,4	400	18,5	0,85	Δ	0,167
180MP	2D/3D	100	2985	40,6	400	22	0,85	Δ	0,103
180LP	2D/3D	100	2980	55	400	30	0,88	Δ	0,097

2 Tekniska specifikationer (kurvdata)

Data:

Motortyp:	IE1, IE2 och IE3	Koppling:	se tabeller
Nätspänning:	400 V	Omgivningstemperatur Tu:	-20 °C till +40 °C
Yttemperatur:	T125 °C / T140 °C		

2.1 Självkylda motorer

Information

Höjd omgivningstemperatur för IE1- och IE2-motorer i kategori 3D

Drift är möjlig upp till en omgivningstemperatur på 60°C, men då måste angivna moment reduceras till 72 %.

Information

Interpolering

Linjär interpolering av data mellan intilliggande frekvenser är tillåten.

Förklaringen nedan gäller alla tabeller som finns i detta kapitel.

Förklaring			
f_s [Hz]	Statorfrekvens i hertz	M [Nm]	Vridmoment i newtonmeter
P [kW]	Motoreffekt i kilowatt	U_s [V]	Motorspänning i volt
M [%]	Vridmoment i % av nominellt moment	I_s [A]	Motorström i ampere
n [min⁻¹]	Varvtal Varvtal i 1/min		

2.1.1 IE1-motorer

2.1.1.1 IE1-motorer, 50 Hz-nominell punkt storlek 63S/4 till 71L/4 för kategori 2D och 3D

Motortyp Spänning Kopplingstyp (Y/Δ)	3	20	40	60	100	f _s [Hz]
63S/4 230/400V, 50 Hz Y	0,65	0,86	0,86	0,86	0,54	M [Nm]
	0	450	1073	1484	1805	n [min ⁻¹]
	0	0,04	0,1	0,13	0,1	P [kW]
	80	187	347	363	361	U _s [V]
	0,45	0,48	0,52	0,48	0,65	I _s [A]
63L/4 230/400V, 50 Hz Y	0,71	1,26	1,26	1,26	0,74	M [Nm]
	0	438	1060	1428	1886	n [min ⁻¹]
	0	0,06	0,14	0,19	0,15	P [kW]
	65	185	352	361	360	U _s [V]
	0,5	0,61	0,66	0,71	0,8	I _s [A]
71S/4 230/400V, 50 Hz Y	1,15	1,76	1,76	1,56	0,72	M [Nm]
	0	441	1059	1448	2469	n [min ⁻¹]
	0	0,08	0,2	0,24	0,19	P [kW]
	62	187	342	356	357	U _s [V]
	0,54	0,72	0,72	0,88	0,79	I _s [A]
71L/4 230/400V, 50 Hz Y	1,81	2,55	2,57	2,38	1,22	M [Nm]
	0	461	1069	1481	2312	n [min ⁻¹]
	0	0,12	0,29	0,37	0,3	P [kW]
	57	181	329	344	343	U _s [V]
	0,83	1,02	1,04	1,24	1,3	I _s [A]

2.1.1.2 IE1-motorer, 50 Hz-nominell punkt storlek 80S/4 till 132M/4 för kategori 3D

Motortyp	Koppling, se 1.7													
	Frekvensomriktareffekt och märkström													
	↓	↓	Motoreffekt i [kW] vid 50 Hz (övre värde) och 100 Hz (undre värde)											
3			10	20	30	40	50	60	70	80	90	100		
80S/4	0,55 kW	0,48	1,6	2,0	2,9	3,4	3,8	3,5	3,2	2,7	2,3	2,0	1,6	M [Nm]
	1,6 A		42	52	76	89	99	91	82	71	59	52	42	M [%]
		0,43	30	150	463	765	1.061	1.314	1.604	1.837	2.073	2.296	2.529	n [min ⁻¹]
80L/4	0,75 kW	0,67	2,1	3,1	4,0	4,7	5,2	4,7	4,4	3,8	3,2	2,8	2,3	M [Nm]
	2,2 A		40	60	77	90	100	90	85	73	62	54	45	M [%]
		0,63	26	166	471	769	1.091	1.377	1.614	1.864	2.108	2.348	2.564	n [min ⁻¹]
90S/4	1,1 kW	1,01	3,5	5,4	6,6	7,3	7,6	7,0	6,4	5,6	5,1	4,3	3,9	M [Nm]
	3,0 A		46	71	87	96	100	92	84	73	68	57	51	M [%]
		1,06	10	207	503	800	1.032	1.379	1.626	1.875	2.096	2.372	2.606	n [min ⁻¹]
90L/4	1,5 kW	1,31	4,3	5,8	7,8	9,0	9,5	9,0	8,3	7,2	6,5	5,6	4,9	M [Nm]
	3,7 A		42	56	76	87	92	87	80	70	63	54	47	M [%]
		1,37	0	196	495	790	1.091	1.388	1.654	1.909	2.173	2.437	2.695	n [min ⁻¹]
100L/4	2,2 kW	1,92	5,5	9,5	12,1	13,6	14,3	13,1	12,2	10,8	9,9	8,3	7,4	M [Nm]
	5,5 A		38	66	84	95	99	91	84	75	69	58	51	M [%]
		2,17	0	207	488	805	1.106	1.408	1.715	2.010	2.234	2.523	2.807	n [min ⁻¹]
100LA/4 T140°C	3 kW	2,61	10,7	13,6	16,4	18,0	18,9	17,7	15,6	13,2	11,4	10,0	8,3	M [Nm]
	7,0 A		53	67	81	89	93	87	77	65	56	49	41	M [%]
		2,39	12	256	541	833	1.140	1.410	1.681	1.940	2.233	2.490	2.760	n [min ⁻¹]
112M/4	4 kW	3,52	13,2	18,1	21,9	24,0	25,5	23,8	21,1	18,0	15,9	14,0	12,1	M [Nm]
	9,5 A		50	69	83	91	97	90	80	68	60	53	46	M [%]
		3,51	17	237	529	824	1.120	1.414	1.689	1.963	2.236	2.506	2.775	n [min ⁻¹]
132S/4	5,5 kW	5,04	22,0	25,8	30,0	34,0	36,2	33,7	29,6	25,5	21,9	18,4	16,1	M [Nm]
	12,5 A		61	71	83	94	100	93	82	71	60	51	45	M [%]
		4,78	44	240	536	832	1.130	1.428	1.714	1.995	2.276	2.556	2.834	n [min ⁻¹]
132M/4	7,5 kW	6,66	30,0	35,0	41,0	47,1	49,5	44,5	39,3	32,2	27,7	23,8	20,5	M [Nm]
	16,0 A		60	70	82	94	99	89	79	64	55	48	41	M [%]
		6,06	62	241	538	837	1.133	1.431	1.713	1.967	2.268	2.551	2.828	n [min ⁻¹]

2.1.1.3 IE1-motorer, 87 Hz-nominell punkt storlek 63S/4 till 71L/4 för kategori 2D och 3D

Motortyp Spänning Kopplingstyp (Y/Δ)	3	20	40	100	f _s [Hz]
63S/4 230/400V, 50 Hz Δ	0,65	0,86	0,86	0,86	M [Nm]
	0	450	1073	2741	n [min ⁻¹]
	0	0,04	0,1	0,25	P [kW]
	46	108	200	358	U _s [V]
	0,78	0,82	0,89	0,81	I _s [A]
63L/4 230/400V, 50 Hz Δ	0,71	1,26	1,26	1,26	M [Nm]
	0	438	1060	2719	n [min ⁻¹]
	0	0,06	0,14	0,36	P [kW]
	38	107	203	361	U _s [V]
	0,87	1,06	1,15	1,1	I _s [A]
71S/4 230/400V, 50 Hz Δ	1,15	1,76	1,76	1,88	M [Nm]
	0	441	1059	2661	n [min ⁻¹]
	0	0,08	0,2	0,52	P [kW]
	36	108	198	356	U _s [V]
	0,94	1,25	1,25	1,63	I _s [A]
71L/4 230/400V, 50 Hz Δ	1,81	2,55	2,57	2,56	M [Nm]
	0	461	1069	2770	n [min ⁻¹]
	0	0,12	0,29	0,74	P [kW]
	33	104	190	342	U _s [V]
	1,43	1,77	1,8	2,12	I _s [A]

2.1.1.4 IE1-motorer, 87 Hz-nominell punkt storlek 80S/4 till 132M/4 för kategori 3D

Motortyp	Koppling, se 1.7													
	Frekvensomriktareffekt och märkström													
	↓	↓	Motoreffekt i [kW] vid 50 Hz (övre värde) och 100 Hz (undre värde)											
3			10	20	30	40	50	60	70	80	90	100		
80S/4	1,1 kW	0,55	1,9	2,3	3,0	3,4	3,7	3,9	3,9	3,9	3,8	3,6	3,5	M [Nm]
	3,0 A	0,93	50	60	79	89	97	102	102	102	99	94	92	M [%]
		1,03	0	164	440	757	1.052	1.351	1.638	1.947	2.237	2.457	2.814	n [min ⁻¹]
80L/4	1,5 kW	0,78	2,9	3,3	4,2	4,7	5,0	5,4	5,6	5,7	5,5	5,3	5,0	M [Nm]
	3,7 A	1,36	56	63	81	90	96	104	108	110	106	102	95	M [%]
		1,46	0	207	493	792	1.086	1.377	1.668	1.970	2.256	2.439	2.813	n [min ⁻¹]
90S/4	2,2 kW	1,10	4,3	5,0	6,3	7,0	7,6	7,7	7,6	7,6	7,4	7,0	6,8	M [Nm]
	5,5 A	1,83	57	66	83	92	100	101	100	100	98	92	90	M [%]
		2,03	0	192	482	778	1.070	1.370	1.675	1.978	2.270	2.489	2.833	n [min ⁻¹]
90L/4	3 kW	1,39	4,1	5,4	7,3	8,5	9,3	9,6	9,9	9,9	9,8	9,1	8,6	M [Nm]
	7,0 A	2,38	40	52	71	83	90	93	96	96	95	88	83	M [%]
		2,56	73	179	487	789	1.085	1.387	1.684	1.988	2.284	2.497	2.863	n [min ⁻¹]
100L/4	4 kW	2,10	7,3	11,0	12,6	13,7	14,2	14,2	14,2	14,2	13,5	12,8	12,3	M [Nm]
	9,5 A	3,37	51	76	88	95	99	99	99	99	94	89	86	M [%]
		3,73	0	207	520	809	1.106	1.409	1.709	2.008	2.307	2.518	2.887	n [min ⁻¹]
100LA/4 T140°C	5,5 kW	2,98	11,3	14,1	17,2	18,6	19,6	19,8	20,2	20,0	18,8	18,0	17,6	M [Nm]
	12,5 A	4,72	56	69	85	92	96	97	99	98	93	89	86	M [%]
		5,27	7	229	524	819	1.116	1.413	1.713	2.014	2.304	2.505	2.869	n [min ⁻¹]
112M/4	7,5 kW	4,01	12,4	18,6	22,6	24,7	26,2	26,9	26,9	26,0	25,1	23,8	22,4	M [Nm]
	16,0 A	6,50	47	71	86	94	99	102	102	98	95	90	85	M [%]
		6,79	34	244	535	830	1.126	1.425	1.725	2.024	2.325	2.609	2.890	n [min ⁻¹]
132S/4	11 kW	5,75	20,7	25,9	31,0	34,9	36,7	38,2	38,5	38,3	36,8	34,3	29,7	M [Nm]
	24,0 A	9,14	57	71	86	96	101	105	106	106	102	95	82	M [%]
		9,06	49	241	541	839	1.139	1.437	1.737	2.037	2.335	2.544	2.918	n [min ⁻¹]
132M/4	15 kW	7,55	20,0	31,0	40,0	45,0	47,7	50,3	50,5	50,0	48,9	45,5	39,0	M [Nm]
	31,0 A	12,1	40	62	80	90	95	101	101	100	98	91	78	M [%]
		11,91	18	244	541	837	1.137	1.434	1.734	2.034	2.332	2.540	2.916	n [min ⁻¹]

2.1.1.5 IE1-motorer, 100 Hz-nominell punkt storlek 63S/4 till 71L/4 för kategori 2D och 3D

Motortyp Spänning Kopplingstyp (Y/Δ)	3	20	40	100	f _s [Hz]
63S/4 230/400V, 50 Hz Δ	0,55	0,61	0,61	0,6	M [Nm]
	0	500	1097	2835	n [min ⁻¹]
	0	0,03	0,07	0,18	P [kW]
	42	100	178	349	U _s [V]
	0,7	0,74	0,76	0,68	I _s [A]
63L/4 230/400V, 50 Hz Δ	0,56	0,83	0,83	0,83	M [Nm]
	0	488	1088	2844	n [min ⁻¹]
	0	0,04	0,09	0,25	P [kW]
	32	94	170	349	U _s [V]
	0,73	0,89	0,91	0,88	I _s [A]
71S/4 230/400V, 50 Hz Δ	0,92	1,22	1,22	1,22	M [Nm]
	0	474	1081	2832	n [min ⁻¹]
	0	0,06	0,14	0,36	P [kW]
	32	94	172	357	U _s [V]
	0,83	0,97	1,01	1,1	I _s [A]
71L/4 230/400V, 50 Hz Δ	1,53	1,82	1,81	1,81	M [Nm]
	0	479	1087	2830	n [min ⁻¹]
	0	0,09	0,21	0,54	P [kW]
	30	91	168	342	U _s [V]
	1,3	1,44	1,46	1,51	I _s [A]

2.1.1.6 IE1-motorer, 100 Hz-nominell punkt storlek 80S/4 till 132M/4 för kategori 3D

Motortyp	Koppling, se 1.7													
	Frekvensomriktareffekt och märkström													
	↓	↓	Motoreffekt i [kW] vid 50 Hz (övre värde) och 100 Hz (undre värde)											
3			10	20	30	40	50	60	70	80	90	100		
80S/4	0,75 kW	0,39	1,8	2,3	2,5	2,6	2,6	2,6	2,6	2,5	2,5	2,4	2,2	M [Nm]
	2,2 A		48	61	64	68	68	68	67	66	66	62	57	M [%]
		0,67	0	163	410	810	1.108	1.416	1.712	2.028	2.344	2.627	2.910	n [min ⁻¹]
80L/4	1,1 kW	0,53	3,0	3,3	3,6	3,6	3,6	3,6	3,6	3,6	3,5	3,4	3,2	M [Nm]
	3,0 A		58	63	69	69	69	69	69	69	67	66	62	M [%]
		0,99	0	196	505	812	1.116	1.414	1.715	2.015	2.313	2.611	2.908	n [min ⁻¹]
90S/4	1,5 kW	0,75	4,2	4,9	4,9	4,9	5,0	5,0	5,0	5,0	5,0	4,9	4,6	M [Nm]
	3,7 A		55	64	64	64	66	66	66	66	66	65	60	M [%]
		1,40	0	183	516	822	1.120	1.425	1.725	2.025	2.321	2.620	2.911	n [min ⁻¹]
90L/4	2,2 kW	1,06	4,0	5,6	7,2	7,2	7,2	7,2	7,2	7,2	7,1	6,9	6,6	M [Nm]
	5,5 A		39	54	70	70	70	70	70	70	69	67	64	M [%]
		2,00	20	192	484	799	1.098	1.406	1.707	2.008	2.309	2.606	2.905	n [min ⁻¹]
100L/4	3 kW	1,51	8,4	9,1	9,9	10,1	10,1	10,1	9,9	9,7	9,7	9,2	8,7	M [Nm]
	7,0 A		58	63	69	70	70	70	69	67	67	64	61	M [%]
		2,68	25	205	524	829	1.132	1.429	1.736	2.036	2.335	2.631	2.927	n [min ⁻¹]
100LA/4 T140°C	4 kW	1,99	6,6	11,3	13,1	13,2	13,2	13,2	13,2	13,3	13,3	12,6	12,0	M [Nm]
	9,5 A		32	56	64	65	65	65	65	65	66	62	59	M [%]
		3,69	20	200	530	834	1.130	1.442	1.734	2.028	2.332	2.639	2.944	n [min ⁻¹]
112M/4	5,5 kW	2,72	14,4	17,0	18,0	18,0	18,0	18,0	18,0	18,0	18,0	17,3	16,3	M [Nm]
	12,5 A		54	64	68	68	68	68	68	68	68	65	62	M [%]
		5,02	36	233	539	840	1.142	1.442	1.742	2.042	2.341	2.640	2.933	n [min ⁻¹]
132S/4	7,5 kW	3,63	20,6	22,0	24,3	24,3	24,3	24,3	24,3	24,3	24,3	24,3	24,3	M [Nm]
	16,0 A		57	61	67	67	67	67	67	67	67	67	67	M [%]
		7,42	36	227	530	828	1.124	1.425	1.724	2.023	2.324	2.623	2.918	n [min ⁻¹]
132M/4	11 kW	5,32	17,2	28,9	35,7	35,7	35,7	35,7	35,7	35,7	35,7	35,7	35,7	M [Nm]
	24,0 A		34	58	71	71	71	71	71	71	71	71	71	M [%]
		10,9	16	233	530	826	1.125	1.423	1.723	2.022	2.321	2.625	2.916	n [min ⁻¹]

2.1.2 IE2-motorer

2.1.2.1 IE2-motorer, 50 Hz-nominell punkt storlek 80SH/4 till 180LH/4 för kategori 2D och 3D

Motortyp Spänning Kopplingstyp (Y/Δ)	3	20	40	60	100	f _s [Hz]
80SH/4 230/400V, 50 Hz Y	2,64	3,74	3,73	3,71	1,83	M [Nm]
	14,8	516	1118	1628	2551	n [min ⁻¹]
	0	0,2	0,44	0,63	0,49	P [kW]
	38	174	328	368	352	U _s [V]
	1,11	1,4	1,41	1,61	1,75	I _s [A]
80LH/4 230/400V, 50 Hz Y	3,33	4,92	5,08	4,84	2,51	M [Nm]
	10	508	1105	1596	2549	n [min ⁻¹]
	0	0,26	0,59	0,81	0,67	P [kW]
	36	172	333	363	363	U _s [V]
	1,38	1,77	1,81	2,13	2,22	I _s [A]
90SH/4 230/400V, 50 Hz Y	0,97	5,52	6,83	5,72	3,11	M [Nm]
	76	540	1127	1676	2763	n [min ⁻¹]
	0,01	0,31	0,81	1	0,9	P [kW]
	29	168	332	361	362	U _s [V]
	1,29	2,06	2,36	2,43	2,49	I _s [A]
90LH/4 230/400V, 50 Hz Y	5,99	9,75	10,22	10,07	5,43	M [Nm]
	33	521	1115	1605	2603	n [min ⁻¹]
	0,02	0,53	1,19	1,69	1,48	P [kW]
	35	173	338	361	361	U _s [V]
	2,38	3,28	3,33	4,19	4,31	I _s [A]
100LH/4 230/400V, 50 Hz Y	2,38	14,6	14,79	12,08	6,96	M [Nm]
	80	545	1143	1704	2818	n [min ⁻¹]
	0,02	0,83	1,77	2,16	2,05	P [kW]
	27	171	334	360	361	U _s [V]
	2,8	4,84	4,82	4,89	4,9	I _s [A]
100AH/4 230/400V, 50 Hz Y	9,8	19,31	20,19	18,21	10,14	M [Nm]
	49	528	1122	1646	2690	n [min ⁻¹]
	0,05	1,07	2,37	3,14	2,86	P [kW]
	32	172	336	363	363	U _s [V]
	4,17	6,15	6,41	7,08	7,36	I _s [A]
112MH/4 230/400V, 50 Hz Y	16,56	24,27	26,49	21,76	11,92	M [Nm]
	47,4	543	1139	1683	2774	n [min ⁻¹]
	0,08	1,38	3,16	3,83	3,46	P [kW]
	33	170	338	349	349	U _s [V]
	5,78	7,63	8,31	9	9,2	I _s [A]

Motortyp Spänning Kopplingstyp (Y/Δ)	3	20	40	60	100	f _s [Hz]
132SH/4 230/400V, 50 Hz Y	26,8	36	36	30,9	15,86	M [Nm]
	57	558	1158	1712	2827	n [min ⁻¹]
	0,16	2,11	4,37	5,53	4,7	P [kW]
	33	172	338	345	344	U _s [V]
	8,63	10,76	10,73	12,97	13,12	I _s [A]
132MH/4 230/400V, 50 Hz Y	30,6	48,54	49,17	41,8	21,15	M [Nm]
	62	559	1158	1720	2845	n [min ⁻¹]
	0,2	2,84	5,96	7,53	6,3	P [kW]
	31	169	337	350	341	U _s [V]
	10,94	15	15,6	16,9	16,9	I _s [A]
132LH/4 230/400V, 50 Hz Y	28,8	56,57	60,9	53,3	27,5	M [Nm]
	68	556	1151	1704	2830	n [min ⁻¹]
	0,21	3,29	7,34	9,5	8,15	P [kW]
	29	168	333	354	355	U _s [V]
	11,95	18,2	19,7	21	20,2	I _s [A]
160MH/4 230/400V, 50 Hz Y	48,8	64,3	72	58,4	32,8	M [Nm]
	67	564	1159	1739	2885	n [min ⁻¹]
	0,34	3,8	8,75	10,6	9,9	P [kW]
	30	155	308	351	352	U _s [V]
	15,2	19,5	21,9	22,7	23,4	I _s [A]
160LH/4 2D TF 230/400V, 50 Hz Y	66,9	97,3	97,3	85,3	48	M [Nm]
	65	566	1167	1735	2875	n [min ⁻¹]
	0,46	5,78	11,9	15,5	14,5	P [kW]
	28	167	336	350	350	U _s [V]
	21,1	27,8	27,8	32,2	33,2	I _s [A]
180MH/4 230/400V, 50 Hz Y	79,9	121	120	102	51,7	M [Nm]
	64	575	1176	1752	2908	n [min ⁻¹]
	0,54	7,3	14,7	18,8	15,7	P [kW]
	25	164	334	347	349	U _s [V]
	28,7	37,5	36,2	41,6	41,1	I _s [A]
180LH/4 230/400V, 50 Hz Y	102	142	142	117	54,6	M [Nm]
	68	573	1173	1749	2926	n [min ⁻¹]
	0,73	8,54	17,5	21,6	16,7	P [kW]
	28	166	325	341	342	U _s [V]
	32,3	40,6	40,8	47	41	I _s [A]

2.1.2.2 IE2-motorer, 87 Hz-nominell punkt storlek 80SH/4 till 180LH/4 för kategori 2D och 3D

Motortyp Spänning Kopplingstyp (Y/Δ)	3	20	40	100	f _s [Hz]
80SH/4	2,64	3,74	3,73	3,74	M [Nm]
	15	516	1118	2840	n [min ⁻¹]
	0	0,2	0,44	1,11	P [kW]
	22	100	190	355	U _s [V]
	1,92	2,42	2,44	2,77	I _s [A]
230/400V, 50 Hz Δ					
80LH/4	3,33	4,92	5,08	5,1	M [Nm]
	10	508	1105	2803	n [min ⁻¹]
	0	0,26	0,59	1,5	P [kW]
	21	99	192	357	U _s [V]
	2,38	3,06	3,14	3,69	I _s [A]
230/400V, 50 Hz Δ					
90SH/4	0,97	5,52	6,83	5,96	M [Nm]
	76	540	1127	2882	n [min ⁻¹]
	0,01	0,31	0,81	1,8	P [kW]
	17	97	192	358	U _s [V]
	2,24	3,57	4,08	4,25	I _s [A]
230/400V, 50 Hz Δ					
90LH/4	6	9,75	10,2	10,1	M [Nm]
	33	521	1115	2822	n [min ⁻¹]
	0,02	0,53	1,19	2,98	P [kW]
	20	100	195	357	U _s [V]
	4,13	5,68	5,77	7,08	I _s [A]
230/400V, 50 Hz Δ					
100LH/4	2,38	14,6	14,8	12,56	M [Nm]
	80	545	1143	2905	n [min ⁻¹]
	0,02	0,83	1,77	3,82	P [kW]
	16	99	193	359	U _s [V]
	4,85	8,39	8,35	8,5	I _s [A]
230/400V, 50 Hz Δ					
100AH/4	9,8	19,3	20,2	20,2	M [Nm]
	49	528	1122	2840	n [min ⁻¹]
	0,05	1,07	2,37	6	P [kW]
	18	99	194	357	U _s [V]
	7,22	10,6	11,1	13	I _s [A]
230/400V, 50 Hz Δ					
112MH/4	16,5	24,3	26,5	22,5	M [Nm]
	47	543	1139	2884	n [min ⁻¹]
	0,08	1,38	3,16	6,8	P [kW]
	19	98	195	341	U _s [V]
	10	13,2	14,4	15,8	I _s [A]
230/400V, 50 Hz Δ					

Motortyp Spänning Kopplingstyp (Y/Δ)	3	20	40	100	f _s [Hz]
132SH/4 230/400V, 50 Hz Δ	26,8	36,1	36,1	31	M [Nm]
	57	558	1158	2915	n [min ⁻¹]
	0,16	2,11	4,37	9,46	P [kW]
	19	99	195	338	U _s [V]
	14,9	18,65	18,6	22,15	I _s [A]
132MH/4 230/400V, 50 Hz Δ	30,6	48,5	49,17	39,5	M [Nm]
	62	559	1158	2921	n [min ⁻¹]
	0,2	2,84	5,96	12,1	P [kW]
	18	98	195	332	U _s [V]
	18,95	26	27	28,4	I _s [A]
132LH/4 230/400V, 50 Hz Δ	28,8	56,6	60,9	48	M [Nm]
	68	556	1151	2927	n [min ⁻¹]
	0,21	3,29	7,34	14,7	P [kW]
	17	97	192	353	U _s [V]
	20,7	31,5	34,1	31,5	I _s [A]
160MH/4 230/400V, 50 Hz Δ	48,8	64,3	72,1	56,9	M [Nm]
	67	564	1159	2944	n [min ⁻¹]
	0,34	3,8	8,75	17,5	P [kW]
	17	89	178	348	U _s [V]
	26,4	33,9	37,9	37,2	I _s [A]
160LH/4 230/400V, 50 Hz Δ	66,9	97,4	97,4	82,4	M [Nm]
	65	566	1167	2939	n [min ⁻¹]
	0,46	5,78	11,9	25,4	P [kW]
	16	96	194	344	U _s [V]
	36,5	48,1	48,2	53,4	I _s [A]
180MH/4 230/400V, 50 Hz Δ	79,9	121	120	93,6	M [Nm]
	64	575	1176	2957	n [min ⁻¹]
	0,54	7,3	14,8	29	P [kW]
	14	95	193	343	U _s [V]
	49,8	65,1	62,7	65,8	I _s [A]
180LH/4 230/400V, 50 Hz Δ	102	142	142,8	96,8	M [Nm]
	68	573	1173	2963	n [min ⁻¹]
	0,73	8,54	17,5	30	P [kW]
	16	96	188	335	U _s [V]
	56	70,4	70,7	65,4	I _s [A]

2.1.2.3 IE2-motorer, 100 Hz-nominell punkt storlek 80SH/4 till 180LH/4 för kategori 2D och 3D

Motortyp Spänning Kopplingstyp (Y/Δ)	3	20	40	100	f_s [Hz]
80SH/4 230/400V, 50 Hz Δ	1,99	2,45	2,45	2,46	M [Nm]
	29	534	1134	2913	n [min ⁻¹]
	0,01	0,14	0,29	0,75	P [kW]
	19	87	167	362	U _s [V]
	1,63	1,89	1,91	1,95	I _s [A]
80LH/4 230/400V, 50 Hz Δ	2,17	3,59	3,6	3,6	M [Nm]
	0	511	1115	2886	n [min ⁻¹]
	0	0,19	0,42	1,09	P [kW]
	16	84	163	350	U _s [V]
	1,91	2,54	2,55	2,73	I _s [A]
90SH/4 230/400V, 50 Hz Δ	0,97	4,92	4,89	4,9	M [Nm]
	76	529	1131	2902	n [min ⁻¹]
	0,01	0,27	0,58	1,49	P [kW]
	17	85	164	343	U _s [V]
	2,24	3,39	3,39	3,78	I _s [A]
90LH/4 230/400V, 50 Hz Δ	4,3	7,21	7,17	7,14	M [Nm]
	0	518	1120	2913	n [min ⁻¹]
	0	0,39	0,84	2,18	P [kW]
	16	84	164	347	U _s [V]
	3,7	4,74	4,94	5,25	I _s [A]
100LH/4 230/400V, 50 Hz Δ	2,38	9,71	9,65	9,67	M [Nm]
	80	551	1152	2934	n [min ⁻¹]
	0,02	0,56	1,16	2,97	P [kW]
	16	83	164	348	U _s [V]
	4,85	6,46	6,62	6,98	I _s [A]
100AH/4 230/400V, 50 Hz Δ	9,29	12,96	13,11	13	M [Nm]
	0	535	1136	2932	n [min ⁻¹]
	0	0,73	1,56	4	P [kW]
	20	84	164	347	U _s [V]
	7,54	8,47	8,7	9,37	I _s [A]
112MH/4 230/400V, 50 Hz Δ	16,56	17,85	17,85	17,8	M [Nm]
	47	548	1147	2915	n [min ⁻¹]
	0,08	1,02	2,14	5,44	P [kW]
	19	89	173	345	U _s [V]
	10,01	9,53	9,46	12,35	I _s [A]

Motortyp Spänning Kopplingstyp (Y/Δ)	3	20	40	100	f _s [Hz]
132SH/4 230/400V, 50 Hz Δ	24,3	24,2	24,2	24,2	M [Nm]
	51	563	1163	2939	n [min ⁻¹]
	0,13	1,43	2,95	7,45	P [kW]
	18	88	167	342	U _s [V]
	13,8	14,6	14,6	17,2	I _s [A]
132MH/4 230/400V, 50 Hz Δ	29,7	29,6	29,6	29,7	M [Nm]
	50	568	1167	2946	n [min ⁻¹]
	0,16	1,76	3,62	9,15	P [kW]
	16	84	166	335	U _s [V]
	18,2	17,4	16,95	20,1	I _s [A]
132LH/4 230/400V, 50 Hz Δ	28,81	35,4	35,5	35,3	M [Nm]
	68	564	1163	2947	n [min ⁻¹]
	0,21	2,09	4,32	10,9	P [kW]
	17	84	164	340	U _s [V]
	20,7	22,1	21,6	21,4	I _s [A]
160MH/4 230/400V, 50 Hz Δ	48,4	48,4	48,3	48,2	M [Nm]
	58	564	1164	2954	n [min ⁻¹]
	0,29	2,86	5,88	14,9	P [kW]
	15	77	151	347	U _s [V]
	27,1	29,2	25,1	32,1	I _s [A]
160LH/4 230/400V, 50 Hz Δ	59,5	59,7	59,4	59	M [Nm]
	55	574	1173	2959	n [min ⁻¹]
	0,34	3,59	7,3	18,3	P [kW]
	14	82	163	346	U _s [V]
	35,5	32,9	31,9	37,3	I _s [A]
180MH/4 230/400V, 50 Hz Δ	70,7	70,5	69,8	70,8	M [Nm]
	69	582	1181	2969	n [min ⁻¹]
	0,51	4,29	8,63	22	P [kW]
	14	85	163	344	U _s [V]
	42,2	41,2	38,6	36	I _s [A]
180LH/4 230/400V, 50 Hz Δ	95,9	94,5	96,3	96,4	M [Nm]
	54	576	1176	2965	n [min ⁻¹]
	0,54	5,7	11,9	29,9	P [kW]
	15	82	162	337	U _s [V]
	65,5	53,6	54,6	65,7	I _s [A]

2.1.3 IE3-motorer

2.1.3.1 IE3-motorer, 50 Hz-nominell punkt storlek 63SP/4 till 180LP/4 för kategori 2D och 3D

Motortyp Spänning Kopplingstyp (Y/Δ)	3	20	50	70	100	f_s [Hz]
63SP/4 2D TF 230/400V, 50 Hz Y	0,38	0,83	0,84	0,79	0,49	M [Nm]
	0	445	1290	1555	2035	n [min ⁻¹]
	0,00	0,038	0,11	0,13	0,11	P [kW]
	48	181	350	350	348	U _s [V]
	0,27	0,39	0,39	0,48	0,50	I _s [A]
63LP/4 230/400V, 50 Hz Y	0,81	1,10	1,24	1,16	0,79	M [Nm]
	0	484	1321	1682	2270	n [min ⁻¹]
	0,00	0,056	0,17	0,21	0,19	P [kW]
	50	174	350	349	349	U _s [V]
	0,46	0,54	0,56	0,66	0,69	I _s [A]
71SP/4 230/400V, 50 Hz Y	0,73	1,69	1,70	1,54	1,00	M [Nm]
	41	506	1368	1808	2521	n [min ⁻¹]
	0,00	0,089	0,24	0,29	0,26	P [kW]
	37	174	348	349	349	U _s [V]
	0,47	0,69	0,71	0,86	0,89	I _s [A]
71LP/4 230/400V, 50 Hz Y	1,26	2,39	2,52	2,08	1,39	M [Nm]
	10	496	1351	1810	2516	n [min ⁻¹]
	0,00	0,12	0,36	0,39	0,37	P [kW]
	38	174	354	352	351	U _s [V]
	0,61	0,89	0,97	1,11	1,16	I _s [A]
80SP/4 230/400V, 50 Hz Y	0,94	3,30	3,83	2,71	1,60	M [Nm]
	60	514	1351	1852	2557	n [min ⁻¹]
	0,01	0,18	0,54	0,53	0,43	P [kW]
	31	171	349	349	350	U _s [V]
	0,77	1,28	1,53	1,56	1,60	I _s [A]
80LP/4 230/400V, 50 Hz Y	3,04	4,51	5,06	3,57	2,20	M [Nm]
	20	519,7	1371,1	1880	2616,8	n [min ⁻¹]
	0,006	0,25	0,73	0,70	0,60	P [kW]
	34	168	350	346	349	U _s [V]
	1,29	1,65	1,92	1,96	2,01	I _s [A]

Motortyp Spänning Kopplingstyp (Y/Δ)	3	20	50	70	100	f _s [Hz]
90SP/4 230/400V, 50 Hz Y	2,51	7,34	7,37	6,12	4,03	M [Nm]
	61	530	1400	1908	2689	n [min-1]
	0,02	0,41	1,08	1,22	1,13	P [kW]
	29	170	347	347	347	U _s [V]
	1,38	2,41	2,60	3,02	3,13	I _s [A]
90LP/4 230/400V, 50 Hz Y	5,68	10,2	10,1	8,19	5,02	M [Nm]
	34	514	1370	1861	2614	n [min-1]
	0,02	0,55	1,45	1,60	1,37	P [kW]
	33	172	348	351	351	U _s [V]
	2,19	3,12	3,53	4,01	4,07	I _s [A]
100LP/4 230/400V, 50 Hz Y	5,81	14,1	14,4	10,9	6,97	M [Nm]
	40	559	1441	2003	2844	n [min-1]
	0,02	0,83	2,17	2,29	2,07	P [kW]
	28	167	343	344	344	U _s [V]
	2,54	4,40	4,92	5,24	5,34	I _s [A]
100AP/4 230/400V, 50 Hz Y	7,44	19,9	19,6	15,4	9,66	M [Nm]
	50	549	1435	1985	2818	n [min-1]
	0,04	1,14	2,95	3,21	2,85	P [kW]
	25	164	349	349	350	U _s [V]
	3,46	6,19	6,63	7,34	7,31	I _s [A]
112MP/4 230/400V, 50 Hz Y	11,5	25,2	25,7	18,7	11,9	M [Nm]
	59	542	1412	1963	2783	n [min-1]
	0,07	1,43	3,80	3,84	3,46	P [kW]
	28	167	342	344	343	U _s [V]
	4,46	7,51	8,54	8,74	8,82	I _s [A]
132SP/4 230/400V, 50 Hz Y	17,6	34,5	35,4	25,5	16,5	M [Nm]
	69	565	1448	2020	2874	n [min-1]
	0,13	2,04	5,37	5,38	4,95	P [kW]
	27	166	343	343	342	U _s [V]
	6,98	10,9	12,0	12,1	12,1	I _s [A]

Motortyp Spänning Kopplingstyp (Y/Δ)	3	20	50	70	100	f _s [Hz]
132MP/4 230/400V, 50 Hz Y	27,7	47,0	49,1	35,8	22,9	M [Nm]
	61	559	1435	1997	2838	n [min-1]
	0,18	2,75	7,37	7,50	6,80	P [kW]
	28	165	341	340	340	Us [V]
	10,1	14,8	16,5	16,9	16,9	Is [A]
160SP/4 230/400V, 50 Hz Y	25,8	54,5	55,7	40,2	25,2	M [Nm]
	66	570	1460	2044	2920	n [min-1]
	0,18	3,25	8,52	8,61	7,71	P [kW]
	24	161	343	345	344	Us [V]
	10,1	16,0	18,1	18,6	18,5	Is [A]
160MP/4 230/400V, 50 Hz Y	40,3	68,8	67,8	49,5	-	M [Nm]
	69	568	1453	2030	-	n [min-1]
	0,29	4,09	10,3	10,5	-	P [kW]
	28	165	337	339	-	Us [V]
	13,4	19,6	21,9	22,1	-	Is [A]
160LP/4 230/400V, 50 Hz Y	52,7	88,1	88,4	64,3	42,2	M [Nm]
	70	571	1455	2033	2896	n [min-1]
	0,39	5,26	13,5	13,7	12,8	P [kW]
	27	163	337	339	338	Us [V]
	17,4	25,1	28,6	29,1	29,3	Is [A]
180MP/4 230/400V, 50 Hz Y	79,5	120	114	80,5	49,3	M [Nm]
	76	580	1471	2056	2935	n [min-1]
	0,63	7,26	17,5	17,3	15,2	P [kW]
	27	164	335	335	336	Us [V]
	25,7	35,3	38,0	38,2	36,5	Is [A]
180LP/4 230/400V, 50 Hz Y	82,8	141	133	93,0	56,6	M [Nm]
	68	577	1471	2055	2927	n [min-1]
	0,59	8,51	20,5	20,0	17,3	P [kW]
	24	162	343	344	343	Us [V]
	29,4	40,5	43,0	43,6	43,0	Is [A]

2.1.3.2 IE3-motorer, 87 Hz-nominell punkt storlek 63SP/4 till 180LP/4 för kategori 2D och 3D

Motortyp Spänning Kopplingstyp (Y/Δ)	3	20	87	100	f _s [Hz]
63SP/4 230/400V, 50 Hz Δ	0,38	0,83	0,84	0,84	M [Nm]
	0	445	2428	2740	n [min-1]
	0,000	0,038	0,21	0,24	P [kW]
	28	105	351	351	U _s [V]
	0,47	0,67	0,67	0,70	I _s [A]
63LP/4 230/400V, 50 Hz Δ	0,81	1,10	1,24	1,24	M [Nm]
	0	484	2446	2769	n [min-1]
	0,000	0,056	0,32	0,36	P [kW]
	29	101	351	351	U _s [V]
	0,80	0,94	0,98	1,01	I _s [A]
71SP/4 230/400V, 50 Hz Δ	0,73	1,69	1,69	1,70	M [Nm]
	41	506	2483	2816	n [min-1]
	0,003	0,089	0,44	0,50	P [kW]
	21	101	348	346	U _s [V]
	0,81	1,19	1,24	1,34	I _s [A]
71LP/4 230/400V, 50 Hz Δ	1,26	2,39	2,53	2,51	M [Nm]
	10	496	2470	2793	n [min-1]
	0,001	0,12	0,65	0,73	P [kW]
	22	101	350	349	U _s [V]
	1,06	1,54	1,67	1,84	I _s [A]
80SP/4 230/400V, 50 Hz Δ	0,94	3,30	3,69	3,64	M [Nm]
	60	514	2475	2805	n [min-1]
	0,006	0,18	0,96	1,07	P [kW]
	18	99	348	348	U _s [V]
	1,34	2,21	2,55	2,82	I _s [A]
80LP/4 230/400V, 50 Hz Δ	3,04	4,51	5,08	4,66	M [Nm]
	20	520	2478	2830	n [min-1]
	0,006	0,25	1,32	1,38	P [kW]
	19	97	347	347	U _s [V]
	2,23	2,86	3,39	3,50	I _s [A]

Motortyp Spänning Kopplingstyp (Y/Δ)	3	20	87	100	f _s [Hz]
90SP/4 230/400V, 50 Hz Δ	2,51	7,34	7,35	7,35	M [Nm]
	61	530	2512	2859	n [min-1]
	0,016	0,41	1,93	2,20	P [kW]
	17	98	346	345	Us [V]
	2,38	4,17	4,50	5,12	Is [A]
90LP/4 230/400V, 50 Hz Δ	5,68	10,2	10,1	10,1	M [Nm]
	34	514	2483	2816	n [min-1]
	0,02	0,55	2,63	2,99	P [kW]
	19	99	346	348	Us [V]
	3,79	5,40	6,05	6,87	Is [A]
100LP/4 230/400V, 50 Hz Δ	5,81	14,1	14,4	13,4	M [Nm]
	40	559	2550	2923	n [min-1]
	0,024	0,83	3,84	4,11	P [kW]
	16	97	341	342	Us [V]
	4,39	7,62	8,57	9,08	Is [A]
100AP/4 230/400V, 50 Hz Δ	7,44	19,9	19,6	19,3	M [Nm]
	50	549	2547	2909	n [min-1]
	0,039	1,14	5,24	5,88	P [kW]
	15	95	345	346	Us [V]
	6,00	10,7	11,4	12,7	Is [A]
112MP/4 230/400V, 50 Hz Δ	11,5	25,2	25,8	22,5	M [Nm]
	59	542	2520	2893	n [min-1]
	0,071	1,43	6,81	6,83	P [kW]
	16	97	339	341	Us [V]
	7,73	13,0	15,0	15,0	Is [A]
132SP/4 230/400V, 50 Hz Δ	17,6	34,5	33,0	29,3	M [Nm]
	69	565	2560	2940	n [min-1]
	0,13	2,04	8,84	9,01	P [kW]
	16	96	339	340	Us [V]
	12,1	18,9	19,9	20,0	Is [A]

Motortyp Spänning Kopplingstyp (Y/Δ)	3	20	87	100	f _s [Hz]
132MP/4 230/400V, 50 Hz Δ	27,7	47,0	45,2	40,5	M [Nm]
	61	559	2550	2926	n [min-1]
	0,18	2,75	12,1	12,4	P [kW]
	16	95	336	335	U _s [V]
	17,5	25,6	26,8	27,2	I _s [A]
160SP/4 230/400V, 50 Hz Δ	25,8	54,5	51,9	45,0	M [Nm]
	66	570	2582	2962	n [min-1]
	0,18	3,25	14,0	14,0	P [kW]
	14	93	339	340	U _s [V]
	17,5	27,7	30,1	30,2	I _s [A]
160MP/4 230/400V, 50 Hz Δ	40,3	68,8	61,0	-	M [Nm]
	69	568	2567	-	n [min-1]
	0,29	4,09	16,4	-	P [kW]
	16	95	332	-	U _s [V]
	23,1	34,0	34,7	-	I _s [A]
160LP/4 230/400V, 50 Hz Δ	52,7	88,1	82,2	71,4	M [Nm]
	70	571	2566	2949	n [min-1]
	0,39	5,26	22,1	22,1	P [kW]
	16	94	331	332	U _s [V]
	30,1	43,6	46,9	46,7	I _s [A]
180MP/4 230/400V, 50 Hz Δ	79,5	120	98,0	84,4	M [Nm]
	76	580	2584	2969	n [min-1]
	0,63	7,26	26,5	26,3	P [kW]
	16	95	328	329	U _s [V]
	44,6	61,1	58,1	57,4	I _s [A]
180LP/4 230/400V, 50 Hz Δ	82,8	141	116	95,3	M [Nm]
	68	577	2585	2972	n [min-1]
	0,59	8,51	31,4	29,7	P [kW]
	14	93	333	334	U _s [V]
	50,9	70,1	67,8	64,0	I _s [A]

2.1.3.3 IE3-motorer, 100 Hz-nominell punkt storlek 63SP/4 till 180LP/4 för kategori 2D och 3D

Motortyp Spänning Kopplingstyp (Y/Δ)	3	20	50	100	f _s [Hz]
63SP/4 230/400V, 50 Hz Δ	0,49	0,60	0,60	0,60	M [Nm]
	0	464	1376	2802	n [min ⁻¹]
	0,000	0,029	0,086	0,18	P [kW]
	31	94	212	347	U _s [V]
	0,54	0,58	0,58	0,57	I _s [A]
63LP/4 230/400V, 50 Hz Δ	0,59	0,82	0,82	0,82	M [Nm]
	0	496	1397	2850	n [min ⁻¹]
	0,000	0,043	0,12	0,25	P [kW]
	23	90	210	352	U _s [V]
	0,65	0,81	0,82	0,79	I _s [A]
71SP/4 230/400V, 50 Hz Δ	0,88	1,21	1,22	1,21	M [Nm]
	0	513	1416	2874	n [min ⁻¹]
	0,000	0,065	0,18	0,36	P [kW]
	21	88	207	349	U _s [V]
	0,80	0,99	1,01	1,03	I _s [A]
71LP/4 230/400V, 50 Hz Δ	1,12	1,81	1,82	1,81	M [Nm]
	0	498	1402	2864	n [min ⁻¹]
	0,000	0,094	0,27	0,54	P [kW]
	18	88	207	351	U _s [V]
	0,90	1,32	1,32	1,38	I _s [A]
80SP/4 230/400V, 50 Hz Δ	1,58	2,45	2,44	2,45	M [Nm]
	0	520	1422	2881	n [min ⁻¹]
	0,000	0,13	0,36	0,74	P [kW]
	19	88	212	349	U _s [V]
	1,09	1,86	1,89	2,01	I _s [A]
80LP/4 230/400V, 50 Hz Δ	3,59	3,58	3,59	3,61	M [Nm]
	0	518	1417	2876	n [min ⁻¹]
	0,00	0,19	0,53	1,09	P [kW]
	20	85	204	347	U _s [V]
	2,44	2,55	2,54	2,80	I _s [A]

Motortyp Spänning Kopplingstyp (Y/Δ)	3	20	50	100	f _s [Hz]
90SP/4 230/400V, 50 Hz Δ	4,01	4,87	4,87	4,87	M [Nm]
	0	539	1439	2910	n [min-1]
	0	0,27	0,73	1,48	P [kW]
	17	85	205	347	U _s [V]
	3,17	3,29	3,29	3,55	I _s [A]
90LP/4 230/400V, 50 Hz Δ	5,68	10,2	10,1	10,1	M [Nm]
	34	514	2483	2816	n [min-1]
	0,02	0,55	2,63	2,99	P [kW]
	19	99	346	348	U _s [V]
	3,79	5,40	6,05	6,87	I _s [A]
100LP/4 230/400V, 50 Hz Δ	9,46	9,65	9,66	9,67	M [Nm]
	2	564	1465	2949	n [min-1]
	0,002	0,57	1,48	2,98	P [kW]
	18	83	201	341	U _s [V]
	8,31	6,11	6,12	6,69	I _s [A]
100AP/4 230/400V, 50 Hz Δ	12,9	13,0	12,8	12,9	M [Nm]
	15	561	1462	2947	n [min-1]
	0,020	0,76	1,97	3,97	P [kW]
	19	85	204	346	U _s [V]
	9,67	7,95	7,94	8,69	I _s [A]
112MP/4 230/400V, 50 Hz Δ	17,8	17,8	17,9	17,8	M [Nm]
	5	548	1445	2919	n [min-1]
	0,010	1,02	2,71	5,45	P [kW]
	17	84	203	340	U _s [V]
	12,6	10,6	10,6	12,0	I _s [A]
132SP/4 230/400V, 50 Hz Δ	24,1	24,1	24,2	24,1	M [Nm]
	46	568	1467	2853	n [min-1]
	0,12	1,43	3,72	7,20	P [kW]
	15	83	202	340	U _s [V]
	16,1	15,0	15,1	16,8	I _s [A]

Motortyp Spänning Kopplingstyp (Y/Δ)	3	20	50	100	f _s [Hz]
132MP/4 230/400V, 50 Hz Δ	29,6	29,6	29,6	29,6	M [Nm]
	51	566	1466	2949	n [min-1]
	0,16	1,76	4,54	9,15	P [kW]
	15	83	203	338	Us [V]
	19,3	18,4	18,6	20,3	Is [A]
160SP/4 230/400V, 50 Hz Δ	35,5	35,4	35,3	35,3	M [Nm]
	58	581	1483	2980	n [min-1]
	0,22	2,15	5,49	11,0	P [kW]
	15	82	201	340	Us [V]
	23,0	21,2	20,8	24,5	Is [A]
160MP/4 230/400V, 50 Hz Δ	48,4	48,3	48,3	-	M [Nm]
	42	572	1470,2	-	n [min-1]
	0,21	2,89	7,43	-	P [kW]
	15	83	201	-	Us [V]
	32,3	27,4	27,2	-	Is [A]
160LP/4 230/400V, 50 Hz Δ	59,5	59,4	59,5	59,5	M [Nm]
	53	574	1473	2959	n [min-1]
	0,33	3,57	9,18	18,4	P [kW]
	14	82	201	334	Us [V]
	39,1	34,2	34,1	39,1	Is [A]
180MP/4 230/400V, 50 Hz Δ	70,7	70,5	70,6	70,6	M [Nm]
	71	585	1484	2976	n [min-1]
	0,53	4,32	11,0	22,0	P [kW]
	14	81	201	332	Us [V]
	44,4	42,0	41,9	48,2	Is [A]
180LP/4 230/400V, 50 Hz Δ	96,2	96,1	96,1	96,2	M [Nm]
	52	580	1484	2978	n [min-1]
	0,53	5,84	14,9	30,0	P [kW]
	14	81	201	338	Us [V]
	66,1	55,0	54,6	64,7	Is [A]

2.2 Motorer med extern fläkt

Information

Interpolering

Linjär interpolering av data mellan intilliggande frekvenser är tillåten.

Förklaringen nedan gäller alla tabeller som finns i detta kapitel.

Förklaring							
fs	Statorfrekvens	M	Vridmoment	M	Vridmoment	n	Varvtal
[Hz]	i hertz	[Nm]	i newtonmeter	[%]	i % av nominellt moment	[min⁻¹]	Varvtal i 1/min
P	Motoreffekt	Us	Motorspänning	Is	Motorström		
[kW]	I kilowatt	[V]	I volt	[A]	I ampere		

2.2.1 IE1- och IE2-motorer med extern fläkt, 50 Hz-nominell punkt, kategori 3D

Motortyp	Koppling, se 1.7														f _s [Hz]
	Frekvensomriktareffekt och märkström														
	Motoreffekt i [kW] vid 50 Hz (övre värde) och 100 Hz (undre värde)														
			3	10	20	30	40	50	60	70	80	90	100		
63S/4	0,55 kW	0,11	0,8	0,8	0,8	0,8	0,8	0,8	0,8	0,8	0,7	0,6	0,4	M [Nm]	
	1,6 A		94	94	94	94	94	94	92	90	82	66	50	M [%]	
		0,09	10	150	375	690	1.010	1.320	1.381	1.441	1.641	1.840	1.932	n [min ⁻¹]	
63L/4	0,55 kW	0,17	1,3	1,3	1,3	1,3	1,3	1,3	1,2	1,2	1,1	0,9	0,8	M [Nm]	
	1,6 A		96	96	96	96	96	96	93	91	83	73	61	M [%]	
		0,18	0	142	419	696	990	1.282	1.458	1.633	1.787	1.941	2.151	n [min ⁻¹]	
71S/4	0,55 kW	0,23	1,7	1,7	1,7	1,7	1,7	1,6	1,5	1,4	1,2	1,1	0,9	M [Nm]	
	1,6 A		100	100	100	100	100	92	87	81	72	61	53	M [%]	
		0,23	10	150	437	733	1.032	1.364	1.537	1.710	1.939	2.168	2.388	n [min ⁻¹]	
71L/4	0,55 kW	0,33	2,4	2,4	2,4	2,4	2,4	2,4	2,2	1,9	1,6	1,4	1,3	M [Nm]	
	1,6 A		92	92	92	92	92	92	83	73	62	55	48	M [%]	
		0,33	0	128	427	734	1.042	1.339	1.594	1.843	2.092	2.326	2.490	n [min ⁻¹]	
80S/4	0,55 kW	0,48	3,5	3,5	3,5	3,5	3,5	3,5	3,2	2,7	2,3	2,0	1,6	M [Nm]	
	1,6 A		91	91	91	91	91	91	82	71	59	52	42	M [%]	
		0,43	30	150	463	765	1.061	1.314	1.604	1.837	2.073	2.296	2.529	n [min ⁻¹]	
80L/4	0,75 kW	0,67	4,7	4,7	4,7	4,7	4,7	4,7	4,4	3,8	3,2	2,8	2,3	M [Nm]	
	2,2 A		90	90	90	90	90	90	85	73	62	54	45	M [%]	
		0,63	26	166	471	769	1.091	1.377	1.614	1.864	2.108	2.348	2.564	n [min ⁻¹]	
90S/4	1,1 kW	1,01	7,0	7,0	7,0	7,0	7,0	7,0	6,4	5,6	5,1	4,3	3,9	M [Nm]	
	3,0 A		92	92	92	92	92	92	84	73	68	57	51	M [%]	
		1,06	10	207	503	800	1.032	1.379	1.626	1.875	2.096	2.372	2.606	n [min ⁻¹]	
90L/4	1,5 kW	1,31	9,0	9,0	9,0	9,0	9,0	9,0	8,3	7,2	6,5	5,6	4,9	M [Nm]	
	3,7 A		87	87	87	87	87	87	80	70	63	54	47	M [%]	
		1,37	0	196	495	790	1.091	1.388	1.654	1.909	2.173	2.437	2.695	n [min ⁻¹]	
100L/4	2,2 kW	1,92	13,1	13,1	13,1	13,1	13,1	13,1	12,2	10,8	9,9	8,3	7,4	M [Nm]	
	5,5 A		91	91	91	91	91	91	84	75	69	58	51	M [%]	
		2,17	0	207	488	805	1.106	1.408	1.715	2.010	2.234	2.523	2.807	n [min ⁻¹]	
100LA/4 T140°C	3 kW	2,68	20,3	20,3	20,3	20,3	20,3	18,2	16,1	13,9	12,1	10,1	9,0	M [Nm]	
	7,0 A		100	100	100	100	100	90	79	69	59	50	44	M [%]	
		2,59	11	172	488	804	1.105	1.406	1.673	1.940	2.214	2.488	2.753	n [min ⁻¹]	
112M/4	4 kW	3,57	26,4	26,4	26,4	26,4	26,4	24,0	21,2	18,6	16,0	13,8	12,1	M [Nm]	
	9,5 A		100	100	100	100	100	91	80	70	61	52	46	M [%]	
		3,53	2	224	402	827	1.123	1.418	1.691	1.967	2.242	2.519	2.793	n [min ⁻¹]	
132S/4	5,5 kW	4,88	35,2	36,4	36,4	36,4	35,8	32,3	28,3	23,4	19,5	17,3	14,2	M [Nm]	
	12,5 A		97	100	100	100	98	89	78	64	54	47	39	M [%]	
		4,28	26	250	551	851	1.153	1.444	1.725	2.010	2.299	2.585	2.876	n [min ⁻¹]	
132M/4	7,5 kW	6,83	47,0	49,6	49,6	49,6	49,6	45,2	38,6	31,3	27,1	23,1	20,0	M [Nm]	
	16,0 A		95	100	100	100	100	91	78	63	55	47	40	M [%]	
		6,03	27	249	551	851	1.151	1.442	1.727	2.011	2.302	2.585	2.875	n [min ⁻¹]	
132MA/4 T140°C	11 kW	8,19	57,2	60,8	60,8	60,8	60,8	54,5	46,8	38,8	32,9	28,9	25,1	M [Nm]	
	24,0 A		94	100	100	100	100	90	77	64	54	48	41	M [%]	
		7,52	18	238	539	840	1.140	1.435	1.720	2.008	2.298	2.580	2.866	n [min ⁻¹]	

2.2.2 IE1- och IE2-motorer med extern fläkt, 87 Hz-nominell punkt, kategori 3D

Motortyp	Koppling, se 1.7													
	Frekvensomriktareffekt och märkström													
	Motoreffekt i [kW] vid 50 Hz (övre värde) och 100 Hz (undre värde)													
			3	10	20	30	40	50	60	70	80	90	100	f _s [Hz]
63S/4	0,55 kW	0,12	0,9	0,9	0,9	0,9	0,9	0,9	0,9	0,9	0,8	0,8	0,8	M [Nm]
	1,6 A	0,20	100	100	100	100	100	100	100	100	96	92	90	M [%]
		0,22	20	152	369	688	1.007	1.310	1.612	1.914	2.213	2.419	2.763	n [min ⁻¹]
63L/4	0,55 kW	0,18	1,3	1,3	1,3	1,3	1,3	1,3	1,3	1,3	1,3	1,2	1,2	M [Nm]
	1,6 A	0,30	100	100	100	100	100	100	100	100	96	92	90	M [%]
		0,33	20	175	407	715	1.002	1.306	1.610	1.909	2.207	2.415	2.713	n [min ⁻¹]
71S/4	0,55 kW	0,25	1,7	1,7	1,7	1,7	1,7	1,7	1,7	1,7	1,7	1,6	1,6	M [Nm]
	1,6 A	0,41	100	100	100	100	100	100	100	100	97	92	92	M [%]
		0,47	100	146	442	734	1.031	1.364	1.663	1.962	2.260	2.460	2.818	n [min ⁻¹]
71L/4	0,75 kW	0,35	2,5	2,5	2,5	2,5	2,5	2,5	2,5	2,5	2,5	2,4	2,3	M [Nm]
	2,2 A	0,61	95	95	95	95	95	95	95	95	95	92	90	M [%]
		0,69	0	188	488	782	1.077	1.350	1.633	1.941	2.245	2.457	2.797	n [min ⁻¹]
80S/4	1,1 kW	0,54	3,8	3,8	3,8	3,8	3,8	3,8	3,8	3,8	3,8	3,6	3,5	M [Nm]
	3,0 A	0,93	99	99	99	99	99	99	99	99	99	94	92	M [%]
		1,03	0	164	440	757	1.052	1.351	1.638	1.947	2.237	2.457	2.814	n [min ⁻¹]
80L/4	1,5 kW	0,79	5,5	5,5	5,5	5,5	5,5	5,5	5,5	5,5	5,5	5,3	5,0	M [Nm]
	3,7 A	1,36	106	106	106	106	106	106	106	106	106	102	95	M [%]
		1,46	0	207	493	792	1.086	1.377	1.668	1.970	2.256	2.439	2.813	n [min ⁻¹]
90S/4	2,2 kW	1,07	7,4	7,4	7,4	7,4	7,4	7,4	7,4	7,4	7,4	7,0	6,8	M [Nm]
	5,5 A	1,83	98	98	98	98	98	98	98	98	98	92	90	M [%]
		2,03	0	192	482	778	1.070	1.370	1.675	1.978	2.270	2.489	2.833	n [min ⁻¹]
90L/4	3 kW	1,42	9,8	9,8	9,8	9,8	9,8	9,8	9,8	9,8	9,8	9,1	8,6	M [Nm]
	7,0 A	2,38	95	95	95	95	95	95	95	95	95	88	83	M [%]
		2,56	73	179	487	789	1.085	1.387	1.684	1.988	2.284	2.497	2.863	n [min ⁻¹]
100L/4	4 kW	1,99	13,5	13,5	13,5	13,5	13,5	13,5	13,5	13,5	13,5	12,8	12,3	M [Nm]
	9,5 A	3,37	94	94	94	94	94	94	94	94	94	89	86	M [%]
		3,73	0	207	520	809	1.106	1.409	1.709	2.008	2.307	2.518	2.887	n [min ⁻¹]
100LA/4 T140°C	5,5 kW	3,02	20,3	20,3	20,3	20,3	20,3	20,3	20,3	20,3	19,3	18,5	17,3	M [Nm]
	12,5 A	4,87	100	100	100	100	100	100	100	100	95	91	85	M [%]
		5,21	51	211	516	820	1.120	1.419	1.718	2.016	2.263	2.510	2.877	n [min ⁻¹]
112M/4	7,5 kW	3,92	21,1	26,4	26,4	26,4	26,4	26,4	26,4	26,4	26,3	26,1	21,6	M [Nm]
	16,0 A	6,87	80	100	100	100	100	100	100	100	100	99	82	M [%]
		6,54	15	213	518	820	1.119	1.419	1.719	2.016	2.312	2.517	2.896	n [min ⁻¹]
132S/4	11 kW	5,52	33,5	36,4	36,4	36,4	36,4	36,4	33,8	31,7	28,7	25,3	20,5	M [Nm]
	24,0 A	6,79	92	100	100	100	100	100	93	87	79	70	56	M [%]
		6,27	15	240	545	848	1.150	1.450	1.755	2.057	2.357	2.566	2.921	n [min ⁻¹]
132M/4	15 kW	7,40	46,9	49,6	49,6	49,6	49,6	48,7	47,0	45,3	41,6	39,0	33,8	M [Nm]
	31,0 A	10,47	95	100	100	100	100	98	95	91	84	79	68	M [%]
		10,43	19	244	547	849	1.151	1.452	1.757	2.054	2.356	2.562	2.944	n [min ⁻¹]
132MA/4 T140°C	18 kW	9,01	51,9	60,8	60,8	60,8	59,7	59,6	56,4	53,9	50,4	45,6	42,6	M [Nm]
	38,0 A	12,20	85	100	100	100	98	98	93	89	83	75	70	M [%]
		13,09	17	234	540	840	1.143	1.443	1.746	2.049	2.349	2.556	2.934	n [min ⁻¹]

2.2.3 IE1- och IE2-motorer med extern fläkt, 100 Hz-nominell punkt, kategori 3D

Motortyp	Koppling, se 1.7														
	Frekvensomriktareffekt och märkström														
	Motoreffekt i [kW] vid 50 Hz (övre värde) och 100 Hz (undre värde)														
			3	10	20	30	40	50	60	70	80	90	100	f _s [Hz]	
63S/4	0,55 kW	0,09	0,6	0,6	0,6	0,6	0,6	0,6	0,6	0,6	0,6	0,6	0,6	M [Nm]	
	1,6 A		71	71	71	71	71	71	71	71	71	71	70	M [%]	
		0,18	6	134	401	731	1.033	1.346	1.652	1.947	2.253	2.542	2.827	n [min ⁻¹]	
63L/4	0,55 kW	0,13	0,9	0,9	0,9	0,9	0,9	0,9	0,9	0,9	0,9	0,9	0,8	M [Nm]	
	1,6 A		68	68	68	68	68	68	68	68	68	67	64	M [%]	
		0,25	30	185	422	750	1.057	1.351	1.648	1.944	2.256	2.548	2.851	n [min ⁻¹]	
71S/4	0,55 kW	0,18	1,2	1,2	1,2	1,2	1,2	1,2	1,2	1,2	1,2	1,2	1,1	M [Nm]	
	1,6 A		71	71	71	71	71	71	71	71	71	69	65	M [%]	
		0,34	30	181	462	774	1.076	1.389	1.687	1.985	2.284	2.583	2.884	n [min ⁻¹]	
71L/4	0,55 kW	0,24	1,6	1,6	1,6	1,6	1,6	1,6	1,6	1,6	1,6	1,5	1,4	M [Nm]	
	1,6 A		63	63	63	63	63	63	63	63	63	58	54	M [%]	
		0,42	0	152	475	788	1.090	1.398	1.700	1.992	2.283	2.587	2.891	n [min ⁻¹]	
80S/4	0,75 kW	0,38	2,5	2,5	2,5	2,5	2,5	2,5	2,5	2,5	2,5	2,4	2,2	M [Nm]	
	2,2 A		66	66	66	66	66	66	66	66	66	62	57	M [%]	
		0,67	0	163	410	810	1.108	1.416	1.712	2.028	2.344	2.627	2.910	n [min ⁻¹]	
80L/4	1,1 kW	0,52	3,5	3,5	3,5	3,5	3,5	3,5	3,5	3,5	3,5	3,4	3,2	M [Nm]	
	3,0 A		67	67	67	67	67	67	67	67	67	66	62	M [%]	
		0,99	0	196	505	812	1.116	1.414	1.715	2.015	2.313	2.611	2.908	n [min ⁻¹]	
90S/4	1,5 kW	0,75	5,0	5,0	5,0	5,0	5,0	5,0	5,0	5,0	5,0	4,9	4,6	M [Nm]	
	3,7 A		66	66	66	66	66	66	66	66	66	65	60	M [%]	
		1,40	0	183	516	822	1.120	1.425	1.725	2.025	2.321	2.620	2.911	n [min ⁻¹]	
90L/4	2,2 kW	1,05	7,1	7,1	7,1	7,1	7,1	7,1	7,1	7,1	7,1	6,9	6,6	M [Nm]	
	5,5 A		69	69	69	69	69	69	69	69	69	69	67	64	M [%]
		2,00	20	192	484	799	1.098	1.406	1.707	2.008	2.309	2.606	2.905	n [min ⁻¹]	
100L/4	3 kW	1,45	9,7	9,7	9,7	9,7	9,7	9,7	9,7	9,7	9,7	9,2	8,7	M [Nm]	
	7,0 A		67	67	67	67	67	67	67	67	67	64	61	M [%]	
		2,68	25	205	524	829	1.132	1.429	1.736	2.036	2.335	2.631	2.927	n [min ⁻¹]	
100LA/4 T140°C	4 kW	1,96	13,1	13,1	13,1	13,1	13,1	13,1	13,1	13,1	13,1	12,4	11,8	M [Nm]	
	9,5 A		65	65	65	65	65	65	65	65	65	61	58	M [%]	
		3,61	20	210	520	830	1.131	1.431	1.731	2.031	2.330	2.629	2.924	n [min ⁻¹]	
112M/4	5,5 kW	2,67	18,0	18,0	18,0	18,0	18,0	18,0	18,0	18,0	18,0	18,0	18,0	M [Nm]	
	12,5 A		68	68	68	68	68	68	68	68	68	68	68	M [%]	
		5,46	5	220	520	820	1.120	1.420	1.720	2.020	2.320	2.599	2.898	n [min ⁻¹]	
132S/4	7,5 kW	3,68	24,2	24,2	24,2	24,2	24,2	24,2	24,2	24,2	24,2	24,2	23,8	M [Nm]	
	16,0 A		67	67	67	67	67	67	67	67	67	67	66	M [%]	
		7,36	15	240	550	850	1.150	1.450	1.750	2.050	2.350	2.650	2.950	n [min ⁻¹]	
132M/4	11 kW	5,42	35,7	35,7	35,7	35,7	35,7	35,7	35,7	35,7	35,7	35,7	33,9	M [Nm]	
	24,0 A		72	72	72	72	72	72	72	72	72	72	68	M [%]	
		10,46	15	240	550	850	1.150	1.450	1.750	2.050	2.350	2.650	2.950	n [min ⁻¹]	
132MA/4 T140°C	15 kW	6,58	43,7	43,7	43,7	43,7	43,7	43,7	43,7	43,7	43,7	43,7	41,5	M [Nm]	
	31,0 A		72	72	72	72	72	72	72	72	72	72	68	M [%]	
		12,73	15	238	536	837	1.138	1.439	1.731	2.029	2.329	2.633	2.930	n [min ⁻¹]	

3 Bilaga

Förkortningar

2D Kategori 2D

3D Kategori 3D
(icke ledande damm)

ATEX **AT**mosphères **EX**plosible

DIN Tysk industristandard

EN Europeisk standard

FO Frekvensomriktare

IE1 Verkningsgrad enligt IE1

IE2 Verkningsgrad enligt IE2

IE3 Verkningsgrad enligt IE3

U/F Spännings-/frekvenskurva

Headquarters
Getriebebau NORD GmbH & Co. KG
Getriebebau-Nord-Str. 1
22941 Bargteheide, Deutschland
T: +49 45 32 / 289 0
F: +49 45 32 / 289 22 53
info@nord.com