


ATEX



B 1091-1 – cs

**Motory v provozu s frekvenčním měničem pro
kategorii 2D/3D**

Projekční příručka k B 1091


DRIVESYSTEMS

Použití trojfázových asynchronních motorů v provozu s měničem frekvence v souladu s určením

Dodržení této projekční příručky B1091-1 k provoznímu a montážnímu návodu B1091, jakož i provozního návodu měniče frekvence a přehledu produktů G4014-1 je **předpokladem bezporuchového provozu** a plnění eventuálních garančních nároků. **Přečtěte si proto nejprve provozní a montážní návod** předtím, než s motory a měniči frekvence začnete pracovat!

Provozní návod obsahuje **důležitá upozornění k údržbě**. Uložte jej proto **v blízkosti motoru**.

Trojfázové asynchronní motory a měniče frekvence jsou vhodné pro průmyslová a komerční zařízení k pojezdu a pohybu nejrůznějších hnacích a aplikačních komponent.

Je bezpodmínečně nutno dodržet všechny zadané technické parametry a přípustné podmínky v místě nasazení.

Uvedení do provozu (zahájení provozu v souladu s určením) je tak dlouho zapovězeno, dokud není zajištěno, že stroj odpovídá směrnici o elektromagnetické kompatibilitě 2014/30/ES a je zajištěna shoda konečného výrobku například se směrnicí pro strojních zařízení 2006/42/ES (respektujte EN 60204).

Dokumentace

Označení:	B 1091-1	Projekční příručka
Mat. čís.:	6052110	
Konstrukční řada:	Trojfázové asynchronní motory provozované s měniči frekvence	
Řada motoru:	IE1, IE2, IE3	
Nevýbušné provedení:	Ex tb, Ex tc, Ex tD A21	
Typy motorů:	Vel. 63 ... 180 4-pólový motor	

Přehled verzí

Označení dosavadních vydání	Poznámka
B1091-1 cs , únor 2013 Mat. čís. 6052110 / 0613	První vydání, vycházející z B1091-1 DE / leden 2013
B1091-1 cs , srpen 2013 Mat. čís. 6052110 / 3213	Přepracování dispozičního uspořádání a korektury chyb
B1091-1 cs , únor 2017 Mat. čís. 6052110 / 0517	Doplněk 2D-FU-motory
B1091-1, říjen 2017 Mat. čís. 6052110 / 4317	Změna odkazů dokumentu Od G4014 v G4014-1
B1091-1, březen 2021 Mat. čís. 6052110 / 1221	Doplněk IE3 motory

Tabulka 1: Přehled verzí

Platnost

Tato zde předložená projekční příručka k provoznímu a montážnímu návodu B 1091 popisuje projekční požadavky trojfázových asynchronních motorů NORD pro zónu 22 (Ex tc), jakož i pro zónu 21 (Ex tb), napájených měniči frekvence.

Vydavatel

Getriebebau NORD GmbH & Co. KG

Getriebebau-Nord-Straße 1 • 22941 Bargteheide, Germany • <http://www.nord.com>

Telefon +49 (0) 45 32 / 289-0 • Fax +49 (0) 45 32 / 289-2253

Member of the NORD DRIVESYSTEMS Group



Obsah

1	Technické vysvětlivky	7
1.1	Všeobecně	7
1.2	Přehled.....	7
1.2.1	Nutné vlastnosti měničů frekvence:	7
1.2.2	Motory kategorie 3D dle ES směrnice 2014/34/ES.....	8
1.3	Elektrické zapojení	8
1.4	Uvedení do provozu	9
1.5	Přiřazení měniče frekvence a výběr provozního režimu.....	10
1.6	Příklady	11
1.6.1	1. Příklad - Motor 100L/4 3D TF	11
1.6.2	2. Příklad - Motor 100L/4 3D TF	14
1.7	Údaje motoru pro parametrizaci měniče frekvence	15
1.7.1	Měnič frekvence Parametrizační údaje IE1 motory	15
1.7.1.1	Charakteristika 50 Hz	15
1.7.1.2	Charakteristika 87 Hz	16
1.7.1.3	Charakteristika 100 Hz	16
1.7.2	Měnič frekvence Parametrizační údaje IE2 motory	17
1.7.2.1	Charakteristika 50 Hz	17
1.7.2.2	Charakteristika 87 Hz	17
1.7.2.3	Charakteristika 100 Hz	18
1.7.3	Měnič frekvence Parametrizační údaje IE3 motory	18
1.7.3.1	Charakteristika 50 Hz	18
1.7.3.2	Charakteristika 87 Hz	19
1.7.3.3	Charakteristika 100 Hz	20
2	Technické údaje (údaje charakteristiky)	21
2.1	Motory s vlastním chlazením.....	21
2.1.1	IE1 motory	22
2.1.1.1	IE1 motory, jmenovitý bod 50 Hz vel. 63S/4 až 71L/4 pro kategorii 2D jakož i 3D	22
2.1.1.2	IE1 motory, jmenovitý bod 50 Hz vel. 80S/4 až 132M/4 pro kategorii 3D	23
2.1.1.3	IE1-motory, jmenovitý bod 87 Hz vel. 63S/4 až 71L/4 pro kategorii 2D jakož i 3D	24
2.1.1.4	IE1 motory, jmenovitý bod 87 Hz vel. 80S/4 až 132M/4 pro kategorii 3D	25
2.1.1.5	IE1 motory, jmenovitý bod 100 Hz vel. 63S/4 až 71L/4 pro kategorii 2D jakož i 3D	26
2.1.1.6	IE1 motory, jmenovitý bod 100 Hz vel. 80S/4 až 132M/4 pro kategorii 3D	27
2.1.2	IE2 motory	28
2.1.2.1	IE2 motory, jmenovitý bod 50 Hz vel. 80SH/4 až 180LH/4 pro kategorii 2D jakož i 3D	28
2.1.2.2	IE2 motory, jmenovitý bod 87 Hz vel. 80SH/4 až 180LH/4 pro kategorii 2D jakož i 3D	30
2.1.2.3	IE2 motory, jmenovitý bod 100 Hz vel. 80SH/4 až 180LH/4 pro kategorii 2D jakož i 3D	32
2.1.3	IE3 motory	34
2.1.3.1	IE3 motory jmenovitý bod 50 Hz vel. 63SP/4 až 180LP/4 pro kategorii 2D jakož i 3D	34
2.1.3.2	IE3 motory jmenovitý bod 87 Hz vel. 63SP/4 až 180LP/4 pro kategorii 2D jakož i 3D	37
2.1.3.3	IE3 motory jmenovitý bod 100 Hz vel. 63SP/4 až 180LP/4 pro kategorii 2D jakož i 3D	40
2.2	Motory s externím ventilátorem	43
2.2.1	IE1 a IE2 motory s externími ventilátory, jmenovitý bod 50 Hz, kategorie 3D	44
2.2.2	IE1 a IE2 motory s externími ventilátory, jmenovitý bod 87 Hz, kategorie 3D	45
2.2.3	IE1 a IE2 motory s externími ventilátory, jmenovitý bod 100 Hz, kategorie 3D	46
3	Dodatek	47

Seznam vyobrazení

Obr. 1: Výběr charakteristik U/f.....	10
Obr. 2: Motor 100L/4, charakteristika 50 Hz.....	11
Obr. 3: Motor 100L/4, charakteristika 100 Hz.....	12
Obr. 4: Motor 100L/4, charakteristika 87 Hz.....	13

1 Technické vysvětlivky

1.1 Všeobecně

Standardní motory kategorie 2D a rovněž 3D, dodávané společností NORD DRIVESYSTEMS odpovídají normám EN 60079-0 a EN 60079-31. Izolační systém vinutí je dimenzován pro provoz s měničem frekvence. Při provozu s měniči frekvence musí být motory vždy vybaveny trojitými termistory dle DIN 44082.

Termistor je u pohonů s proměnnými otáčkami důležitým ochranným prvkem k dodržení maximální teploty povrchu, udané na typovém štítku motoru.

Protože termistor umožňuje pro některé díly motoru, např. hřídel motoru pouze nepřímé sledování teploty, je nutné dodržet všechny instrukce, uvedené v této projekční příručce.

V náročných zkušebních testech byly prověřeny všechny provozní oblasti, uvedené v příloze a pouze tyto jsou schváleny. Dodržení uvedeného postupu je proto předpokladem pro projektování a uvedení regulačních pohonů skupiny zařízení II v zóně 22 (nevodivý prach) do provozu.

1.2 Přehled

1.2.1 Nutné vlastnosti měničů frekvence:

- Smí být použity pouze měniče frekvence s vektorovým řízením, zajišťující v oblasti nízkých otáček přizpůsobení svorkového napětí v závislosti na zatížení.
- Maximální výstupní napětí měniče frekvence nesmí být nižší než 91 % síťového napětí.
- Měnič frekvence musí umožňovat sledování $i^2 \cdot t$ nastavitelné na jmenovitý motorový proud.
- Frekvence impulzů koncového stupně musí mít možnost nastavení na 4 kHz nebo více.
- Pokud měnič frekvence nemá žádný vstup pro vyhodnocení termistoru, musí být vyhodnocení prováděno pomocí samostatného vypínacího zařízení, které pak měnič frekvence vypne. Provoz bez vyhodnocení termistoru není dovolen.
- Vyhodnocení termistoru pro motory v nevýbušném provedení tb, jakož i tD A21 musí být provedeno pomocí externího atestovaného termistorového ochranného relé s EU certifikátem typu. Vyhodnocení termistoru pomocí vstupu pro vyhodnocení termistoru na měniči frekvence není přípustné. V případě poruchy (příliš vysoká teplota) musí být kombinace motoru a měniče frekvence vypnuta pomocí externího termistorového ochranného relé.
- Hodnoty, uvedené v tabulkách se vztahují na měniče frekvence, nemontované přímo na motor. U měničů frekvence, montovaných přímo na motor se musí použít redukované krouticí momenty. Ty jsou uvedeny v podkladu G4014-1.

1.2.2 Motory kategorie 3D dle ES směrnice 2014/34/ES

U motorů kategorie 3D dle směrnice ES 2014/34/ES s měničem frekvence namontovaným na motoru, se musí pro určení max. přípustného točivého momentu respektovat následující kroky:

1. Určení max. přípustného točivého momentu na bázi B1091-1
2. Určení max. přípustného točivého momentu pro požadovaný pracovní bod dle G4014-1 na bázi standardního motoru NORD (ne ATEX) stejné velikosti a stejného ukazatele výkonu.
3. Maximální přípustnou hodnotu je možno určit následujícím porovnáním.
 - a) Je-li hodnota točivého momentu z podkladu G4014-1 větší než hodnota točivého momentu z projekční příručky B1091-1, musí se použít hodnota z projekční příručky B1091-1.
 - b) Je-li hodnota točivého momentu z projekční příručky B1091-1 větší než hodnota točivého momentu z podkladu G4014-1, musí se použít hodnota z podkladu G4014-1.

1.3 Elektrické zapojení

- Mezi měničem frekvence a motorem nesmí být zapojeny žádné filtry, které by se mohly dostat do rezonance. Přepětí, která by z toho vznikla, by mohla poškodit izolaci vedení nebo motor.
- Smí se použít pouze filtry, které jsou předepsány resp. schváleny dodavatelem měniče frekvence.
- Použitá vedení musí mít izolační pevnost minimálně 2kV.
- Dodatečné síťové a motorové tlumivky snižují výstupní napětí měniče frekvence a v této projekční příručce nejsou zohledněny. Použitím tlumivek se pracovní bod rozsahu řízení zeslabováním magnetického pole posouvá směrem dolů a zeslabení magnetického pole je větší.
- Maximálně přípustná délka vedení mezi motorem a měničem frekvence může být omezena výrobcem měniče frekvence. Pro měniče frekvence NORD si od délky vedení 30 m zjistěte prosím přípustnost.

1.4 Uvedení do provozu

- Frekvenci impulzů koncového stupně nastavte na 4 až 6 kHz.
- Vektorovou regulaci parametrizujte na použitý motor.
- Sledování i^{2*t} se musí nastavit na jmenovitý proud motoru.
- U měničů frekvence NORD k tomu nastavte prosím parametr P535 v třídě vypnutí 5 na hodnotu 1 (100 %).
- Maximální výstupní frekvence se musí nastavit v závislosti na použití a nesmí být větší než 100 Hz.
- Aktivujte vyhodnocení termistoru. U 2D motorů (Ex tb, Ex tD A21) se musí použít externí atestované termistorové ochranné relé.
- Přerušením vedení u přípoje měniče frekvence nebo u přípoje externího termistorového ochranného relé prověřte termistorovou kontrolu.

Musí se respektovat údaje typového štítku motoru, vhodného pro účel použití. Vysvětlení údajů typového štítku naleznete v provozním a montážním návodu NORD B1091.

Hodnoty proudu, otáček a krouticího momentu, udané v tabulkách jsou maximální hodnoty a nesmí být překročeny.

Pokud nejsou dosaženy minimální hodnoty napětí, udané na typovém štítku motoru, nesmí se motor v příslušném provozním bodu provozovat.

POZOR!

Poškození převodovky – vysoké otáčky

Je nutno dodržet maximální přípustné otáčky na vstupu převodovky.

Překročení přípustných otáček může vést k přehřátí a poškození dílů převodovky, nebo až k jejímu úplnému zničení.

Při provozu měniče frekvence se musí otáčky motoru omezit v souladu s projekčním zadáním.

1.5 Přiřazení měniče frekvence a výběr provozního režimu

Jmenovitý proud měniče frekvence musí odpovídat jmenovitému proudu motoru, aby bylo dosaženo dostatečné přesnosti měření v rozlišení proudu. Jmenovitý proud měniče frekvence by měl být maximálně dvojnásobkem jmenovitého proudu motoru.

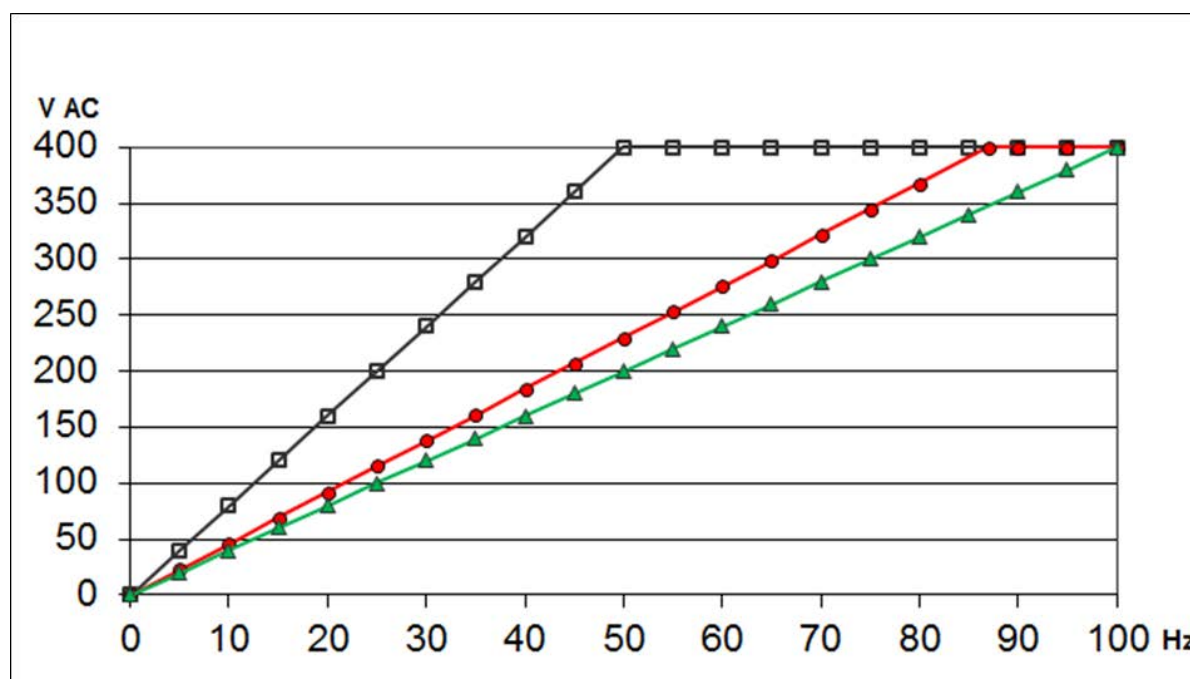
Provoz s více motory není podle této projekční směrnice přípustný, protože potom není možná žádná selektivní sledování $i^2 \cdot t$ motoru.

Respektujte prosím technické údaje v kapitole 2 "Technické údaje (údaje charakteristiky)"

V závislosti na případě použití lze provozní režim motoru volit z jedné ze tří následujících charakteristik:




- Charakteristika 50 Hz: Jmenovitý bod 400 V/50 Hz, 0 – 50 Hz žádné zeslabení magnetického pole a 50 – 100 Hz zeslabení magnetického pole.
- Charakteristika 87 Hz: Jmenovitý bod 400 V/87 Hz, 0 – 87 Hz žádné zeslabení magnetického pole a 87 – 100 Hz zeslabení magnetického pole.
- Charakteristika 100 Hz: Jmenovitý bod 400 V/100 Hz, 0 – 100 Hz snížený, konstantní moment s mírným zeslabením magnetického pole.

Charakteristiky U/f



Obr. 1: Výběr charakteristik U/f

Legenda

-  Charakteristika 50 Hz
-  Charakteristika 87 Hz
-  Charakteristika 100 Hz

1.6 Příklady

1.6.1 1. Příklad - Motor 100L/4 3D TF

Údaje typového štítku motoru:

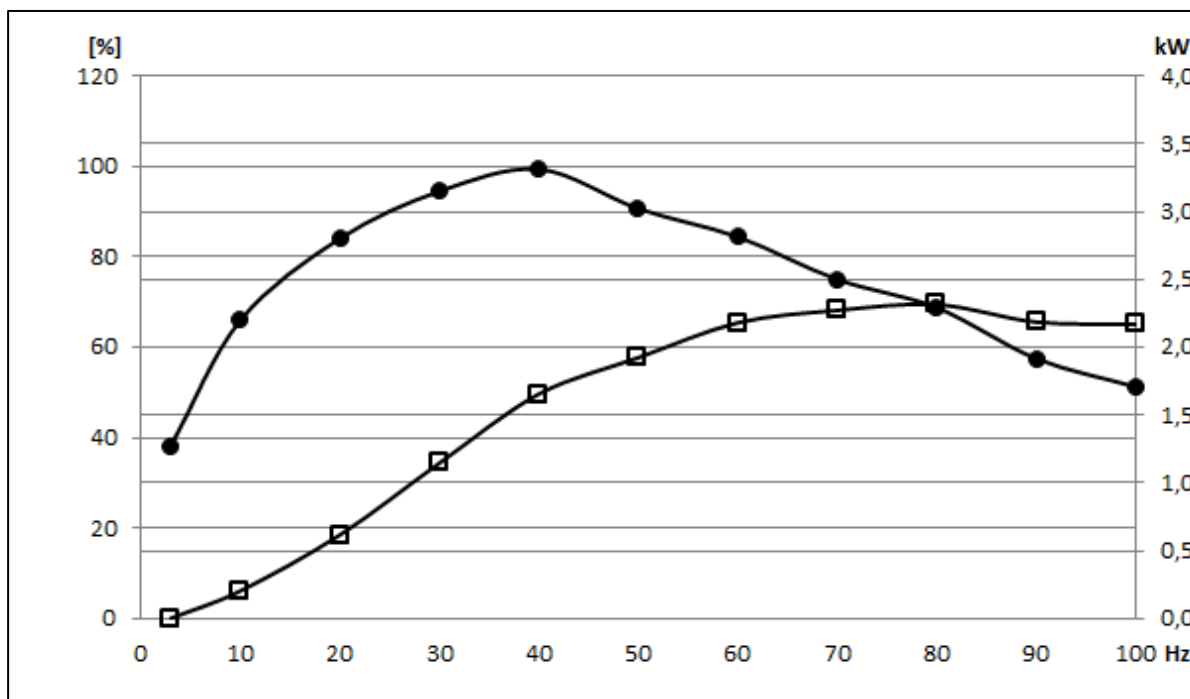
Jmenovité napětí: 230 / 400 V Δ/Y

Jmenovitá frekvence: 50 Hz

Jmenovitý výkon: 2,2 kW



Charakteristika 50 Hz

Motor v zapojení do hvězdy (400 V / 50 Hz), měnič frekvence 2,2 kW



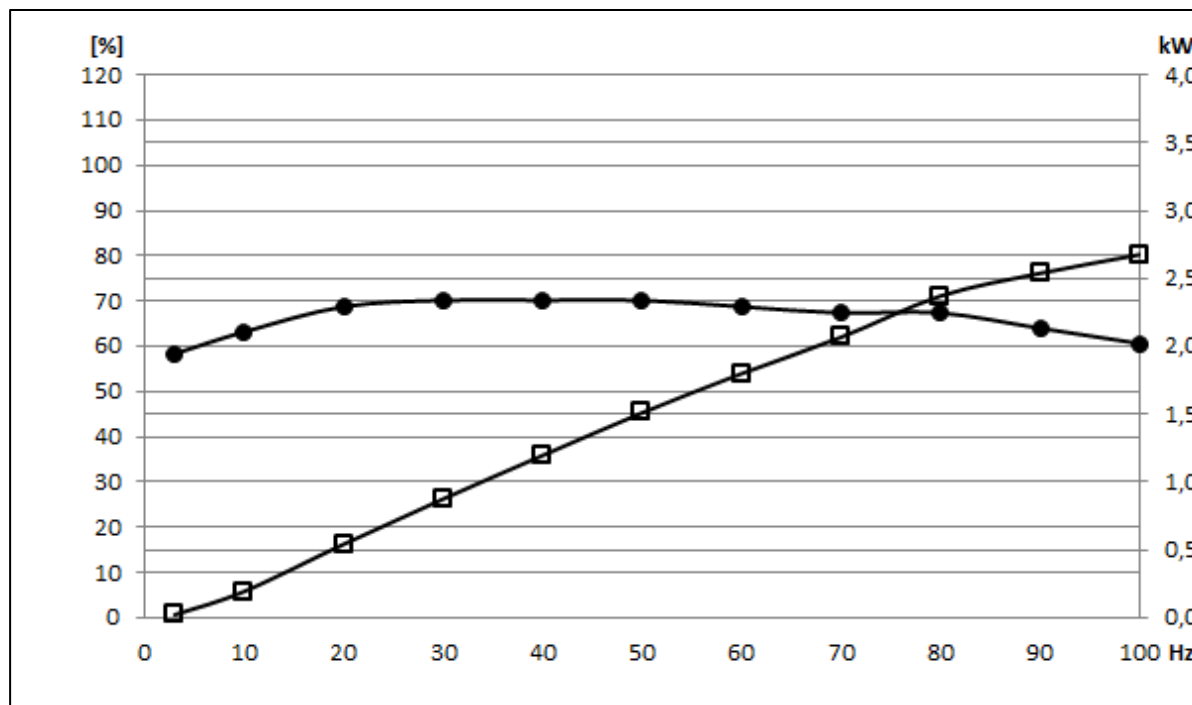
Obr. 2: Motor 100L/4, charakteristika 50 Hz

Legenda

-  Výstupní výkon motoru v [kW]
-  Točivý moment v [%]



Charakteristika 100 Hz

Motor v zapojení do trojúhelníku (230 V / 50 Hz), měnič frekvence 3,0 kW



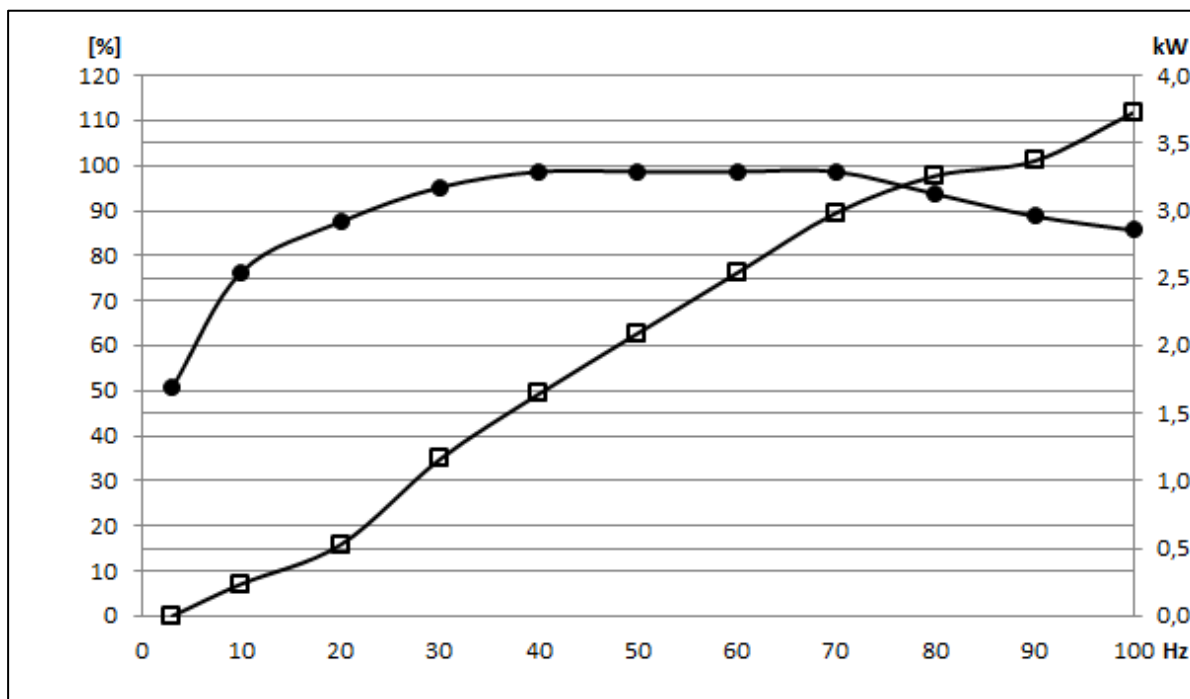
Obr. 3: Motor 100L/4, charakteristika 100 Hz

Legenda

-  Výstupní výkon motoru v [kW]
-  Točivý moment v [%]



Charakteristika 87 Hz

Motor v zapojení do trojúhelníku (230 V / 50 Hz), měnič frekvence 4,0 kW



Obr. 4: Motor 100L/4, charakteristika 87 Hz

Legenda

-  Výstupní výkon motoru v [kW]
-  Točivý moment v [%]

1.6.2 2. Příklad - Motor 100L/4 3D TF

Údaje typového štítku motoru:

Jmenovité napětí: 400 / 690 V Δ/Y

Jmenovitá frekvence: 50 Hz

Jmenovitý výkon: 2,2 kW

Vzhledem k dimenzování vinutí 400 / 690 V Δ/Y je v tomto případě u měniče frekvence použitelná pouze charakteristika 50 Hz.

1.7 Údaje motoru pro parametrizaci měniče frekvence

Typy motoru: **IE1, IE2 a IE3 motory**

Níže uvedená legenda je platná pro všechny následující tabulky této kapitoly.

Legenda							
f_N	Jmenovitá frekvence	I_N	Jmenovitý proud	P_N	Jmenovitý výkon	Zapojení	Zapojení Δ/Y
n_N	Jmenovité otáčky	U_N	Jmenovité napětí	$\cos \varphi$	Účinník	R_{St}	Fázový odpor

1.7.1 Měnič frekvence Parametrizační údaje IE1 motory

1.7.1.1 Charakteristika 50 Hz

Typ motoru	Kategorie	f_N [Hz]	n_N [min ⁻¹]	I_N [A]	U_N [V]	P_N [kW]	$\cos \varphi$	Zapojení	R_{St} [Ω]
63S/4	2D/3D	50	1385	0,51	400	0,12	0,62	Y	68,35
63L/4	2D/3D	50	1368	0,65	400	0,18	0,66	Y	58,19
71S/4	2D/3D	50	1365	0,74	400	0,25	0,80	Y	39,76
71L/4	2D/3D	50	1385	1,05	400	0,37	0,76	Y	22,24
80S/4	3D	50	1385	1,51	400	0,55	0,75	Y	15,79
80L/4	3D	50	1395	2,03	400	0,75	0,75	Y	10,49
90S/4	3D	50	1410	2,76	400	1,1	0,76	Y	6,41
90L/4	3D	50	1390	3,53	400	1,5	0,78	Y	3,99
100L/4	3D	50	1415	5,0	400	2,2	0,78	Δ^*	2,78
100LA/4	3D	50	1415	6,8	400	3,0	0,78	Δ^*	5,12
112M/4	3D	50	1430	8,24	400	4,0	0,83	Δ^*	3,47
132S/4	3D	50	1450	11,6	400	5,5	0,8	Δ^*	2,14
132M/4	3D	50	1450	15,5	400	7,5	0,79	Δ^*	1,42
132MA/4	3D	50	1445	18,8	400	9,2	0,82	Δ^*	1,16

*) při 400/690V (při 230/400 V způsob zapojení Y); $R_{StY}=R_{St\Delta}/3$

1.7.1.2 Charakteristika 87 Hz

Typ motoru	Kategorie	f_N [Hz]	n_N [min ⁻¹]	I_N [A]	U_N [V]	P_N [kW]	cos φ	Zapojení (230/400V)	R_{St} [Ω]
63S/4	2D/3D	50	1385	0,88	230	0,12	0,62	Δ	68,35
63L/4	2D/3D	50	1368	1,12	230	0,18	0,66	Δ	58,19
71S/4	2D/3D	50	1365	1,28	230	0,25	0,80	Δ	39,76
71L/4	2D/3D	50	1385	1,82	230	0,37	0,76	Δ	22,24
80S/4	3D	50	1385	2,62	230	0,55	0,75	Δ	15,79
80L/4	3D	50	1395	3,52	230	0,75	0,75	Δ	10,49
90S/4	3D	50	1410	4,78	230	1,1	0,76	Δ	6,41
90L/4	3D	50	1390	6,11	230	1,5	0,78	Δ	3,99
100L/4	3D	50	1415	8,65	230	2,2	0,78	Δ	2,78
100LA/4	3D	50	1415	11,76	230	3,0	0,78	Δ	1,71
112M/4	3D	50	1430	14,2	230	4,0	0,83	Δ	1,11
132S/4	3D	50	1450	20,0	230	5,5	0,8	Δ	0,72
132M/4 3D	3D	50	1450	26,8	230	7,5	0,79	Δ	0,46
132MA/4	3D	50	1455	32,6	230	9,2	0,829	Δ	0,39

1.7.1.3 Charakteristika 100 Hz

Typ motoru	Kategorie	f_N [Hz]	n_N [min ⁻¹]	I_N [A]	U_N [V]	P_N [kW]	cos φ	Zapojení (230/400V)	R_{St} [Ω]
63S/4	2D/3D	100	2878	0,77	400	0,18	0,63	Δ	68,35
63L/4	2D/3D	100	2880	0,93	400	0,25	0,64	Δ	58,19
71S/4	2D/3D	100	2895	1,07	400	0,37	0,71	Δ	39,76
71L/4	2D/3D	100	2905	1,5	400	0,55	0,74	Δ	22,24
80S/4	3D	100	2910	2,0	400	0,75	0,72	Δ	15,79
80L/4	3D	100	2910	2,8	400	1,1	0,74	Δ	10,49
90S/4	3D	100	2925	3,75	400	1,5	0,76	Δ	6,41
90L/4	3D	100	2920	4,96	400	2,2	0,82	Δ	3,99
100L/4	3D	100	2930	6,95	400	3,0	0,78	Δ	2,78
100LA/4	3D	100	2950	7,46	400	4,0	0,76	Δ	1,71
112M/4	3D	100	2945	11,3	400	5,5	0,82	Δ	1,11
132S/4	3D	100	2955	16,0	400	7,5	0,82	Δ	0,72
132M/4 3D	3D	100	2965	19,6	400	9,2	0,79	Δ	0,46
132MA/4	3D	100	2960	23,0	400	11,0	0,8	Δ	0,39

1.7.2 Měníč frekvence Parametrizační údaje IE2 motory

1.7.2.1 Charakteristika 50 Hz

Typ motoru	Kategorie	f_N [Hz]	n_N [min ⁻¹]	I_N [A]	U_N [V]	P_N [kW]	$\cos \varphi$	Zapojení	R_{St} [Ω]
80SH/4	2D/3D	50	1415	1,38	400	0,55	0,7	Y	9,34
80LH/4	2D/3D	50	1410	1,8	400	0,75	0,75	Y	6,70
90SH/4	2D/3D	50	1430	2,46	400	1,1	0,8	Y	4,96
90LH/4	2D/3D	50	1420	3,38	400	1,5	0,79	Y	3,27
100LH/4	2D/3D	50	1445	4,76	400	2,2	0,79	Δ*	1,73
100AH/4	2D/3D	50	1420	6,4	400	3,0	0,77	Δ*	4,39
112MH/4	2D/3D	50	1440	8,12	400	4,0	0,83	Δ*	2,96
132SH/4	2D/3D	50	1455	10,82	400	5,5	0,83	Δ*	1,84
132MH/4	2D/3D	50	1455	15,08	400	7,5	0,8	Δ*	1,29
160MH/4	2D/3D	50	1465	20,5	400	11,0	0,85	Δ*	0,78
160LH/4	2D/3D	50	1465	27,5	400	15,0	0,87	Δ*	0,53
180MH/4	2D/3D	50	1475	34,9	400	18,5	0,84	Δ*	0,36
180LH/4	2D/3D	50	1475	40,8	400	22,0	0,86	Δ*	0,31

*) při 400/690V (při 230/400 V způsob zapojení Y); $R_{St}Y=R_{St}\Delta/3$

1.7.2.2 Charakteristika 87 Hz

Typ motoru	Kategorie	f_N [Hz]	n_N [min ⁻¹]	I_N [A]	U_N [V]	P_N [kW]	$\cos \varphi$	Zapojení (230/400V)	R_{St} [Ω]
80SH/4	2D/3D	50	1415	2,39	230	0,55	0,7	Δ	9,34
80LH/4	2D/3D	50	1410	3,12	230	0,75	0,75	Δ	6,70
90SH/4	2D/3D	50	1430	4,26	230	1,1	0,8	Δ	4,96
90LH/4	2D/3D	50	1420	5,85	230	1,5	0,79	Δ	3,27
100LH/4	2D/3D	50	1445	8,25	230	2,2	0,79	Δ	1,73
100AH/4	2D/3D	50	1420	11,1	230	3,0	0,77	Δ	1,48
112MH/4	2D/3D	50	1440	14,1	230	4,0	0,83	Δ	1,00
132SH/4	2D/3D	50	1455	18,8	230	5,5	0,83	Δ	0,60
132MH/4	2D/3D	50	1455	26,2	230	7,5	0,8	Δ	0,42
160MH/4	2D/3D	50	1465	35,5	230	11,0	0,85	Δ	0,26
160LH/4	2D/3D	50	1465	48,0	230	15,0	0,87	Δ	0,17
180MH/4	2D/3D	50	1475	60,8	230	18,5	0,84	Δ	0,12
180LH/4	2D/3D	50	1475	71,0	230	22,0	0,86	Δ	0,10

1.7.2.3 Charakteristika 100 Hz

Typ motoru	Kategorie	f _N [Hz]	n _N [min ⁻¹]	I _N [A]	U _N [V]	P _N [kW]	cos φ	Zapojení (230/400V)	R _{St} [Ω]
80SH/4	2D/3D	100	2930	1,9	400	0,75	0,7	Δ	9,34
80LH/4	2D/3D	100	2920	2,56	400	1,1	0,73	Δ	6,7
90SH/4	2D/3D	100	2930	3,53	400	1,5	0,79	Δ	4,96
90LH/4	2D/3D	100	2925	4,98	400	2,2	0,79	Δ	3,27
100LH/4	2D/3D	100	2955	6,47	400	3,0	0,78	Δ	1,73
100AH/4	2D/3D	100	2940	8,24	400	4,0	0,79	Δ	1,48
112MH/4	2D/3D	100	2950	11,13	400	5,5	0,82	Δ	1,0
132SH/4	2D/3D	100	2960	15,3	400	7,5	0,83	Δ	0,6
132MH/4	2D/3D	100	2965	19,5	400	9,2	0,79	Δ	0,42
160MH/4	2D/3D	100	2967	29,0	400	15,0	0,87	Δ	0,256
160LH/4	2D/3D	100	2975	35,7	400	18,5	0,86	Δ	0,168
180MH/4	2D/3D	100	2980	43,2	400	22	0,85	Δ	0,115
180LH/4	2D/3D	100	2980	55,5	400	30	0,88	Δ	0,306

1.7.3 Měnič frekvence Parametrizační údaje IE3 motory

1.7.3.1 Charakteristika 50 Hz

Typ motoru	Kategorie	f _N [Hz]	n _N [min ⁻¹]	I _N [A]	U _N [V]	P _N [kW]	cos φ	Zapojení	R _{St} [Ω]
63SP	2D/3D	50	1342	0,41	400	0,12	0,70	Y	66,61
63LP	2D/3D	50	1373	0,58	400	0,18	0,66	Y	38,28
71SP	2D/3D	50	1408	0,7	400	0,25	0,73	Y	24,15
71LP	2D/3D	50	1397	0,93	400	0,37	0,78	Y	18,13
80SP	2D/3D	50	1402	1,42	400	0,55	0,75	Y	10,65
80LP	2D/3D	50	1414	1,78	400	0,75	0,75	Y	6,30
90SP	2D/3D	50	1429	2,45	400	1,1	0,79	Y	4,22
90LP	2D/3D	50	1414	3,24	400	1,5	0,81	Y	3,08
100LP	2D/3D	50	1460	4,5	400	2,2	0,81	Y	1,97
100AP	2D/3D	50	1454	6,25	400	3	0,81	Y	1,60
112MP	2D/3D	50	1440	7,94	400	4	0,84	Δ*	2,7*
132SP	2D/3D	50	1465	11,24	400	5,5	0,79	Δ*	1,49*
132MP	2D/3D	50	1458	15,49	400	7,5	0,79	Δ*	1,102*
160SP	2D/3D	50	1474	16,95	400	9,2	0,86	Δ*	0,92*
160MP	2D/3D	50	1467	20,39	400	11	0,85	Δ*	0,8*
160LP	2D/3D	50	1467	27,5	400	15	0,87	Δ*	0,535*
180MP	2D/3D	50	1480	34,8	400	18,5	0,83	Δ*	0,31*
180LP	2D/3D	50	1475	40,83	400	22	0,85	Δ*	0,302*

*) při 400/690V (při 230/400 V způsob zapojení Y); R_{St}Y=R_{St}Δ/3

1.7.3.2 Charakteristika 87 Hz

Typ motoru	Kategorie	f_N [Hz]	n_N [min ⁻¹]	I_N [A]	U_N [V]	P_N [kW]	$\cos \varphi$	Zapojení (230/400V)	R_{St} [Ω]
63SP	2D/3D	50	1342	0,71	230	0,12	0,70	Δ	66,61
63LP	2D/3D	50	1373	1	230	0,18	0,66	Δ	38,28
71SP	2D/3D	50	1408	1,21	230	0,25	0,73	Δ	24,15
71LP	2D/3D	50	1397	1,61	230	0,37	0,78	Δ	18,13
80SP	2D/3D	50	1402	2,46	230	0,55	0,75	Δ	10,65
80LP	2D/3D	50	1414	3,08	230	0,75	0,75	Δ	6,30
90SP	2D/3D	50	1429	4,24	230	1,1	0,79	Δ	4,22
90LP	2D/3D	50	1414	5,61	230	1,5	0,81	Δ	3,08
100LP	2D/3D	50	1460	7,79	230	2,2	0,81	Δ	1,97
100AP	2D/3D	50	1454	10,83	230	3	0,81	Δ	1,60
112MP	2D/3D	50	1440	13,75	230	4	0,84	Δ	0,91
132SP	2D/3D	50	1465	19,47	230	5,5	0,79	Δ	0,487
132MP	2D/3D	50	1458	26,83	230	7,5	0,79	Δ	0,371
160SP	2D/3D	50	1474	29,36	230	9,2	0,86	Δ	0,30
160MP	2D/3D	50	1467	35,32	230	11	0,85	Δ	0,261
160LP	2D/3D	50	1467	47,63	230	15	0,87	Δ	0,167
180MP	2D/3D	50	1480	60,28	230	18,5	0,83	Δ	0,103
180LP	2D/3D	50	1475	70,72	230	22	0,85	Δ	0,097

1.7.3.3 Charakteristika 100 Hz

Typ motoru	Kategorie	f_N [Hz]	n_N [min ⁻¹]	I_N [A]	U_N [V]	P_N [kW]	$\cos \varphi$	Zapojení (230/400V)	R_{St} [Ω]
63SP	2D/3D	100	2885	0,55	400	0,18	0,65	Δ	66,61
63LP	2D/3D	100	2905	0,84	400	0,25	0,56	Δ	38,28
71SP	2D/3D	100	2923	1,01	400	0,37	0,69	Δ	24,15
71LP	2D/3D	100	2900	1,33	400	0,55	0,74	Δ	18,13
80SP	2D/3D	100	2935	1,77	400	0,75	0,73	Δ	10,65
80LP	2D/3D	100	2930	2,13	400	1,1	0,84	Δ	6,30
90SP	2D/3D	100	2945	3,1	400	1,5	0,79	Δ	4,22
90LP	2D/3D	100	2930	4,33	400	2,2	0,83	Δ	3,08
100LP	2D/3D	100	2970	5,6	400	3	0,85	Δ	1,97
100AP	2D/3D	100	2970	7,42	400	4	0,85	Δ	1,60
112MP	2D/3D	100	2950	10,3	400	5,5	0,85	Δ	0,91
132SP	2D/3D	100	2970	14,3	400	7,5	0,83	Δ	0,487
132MP	2D/3D	100	2970	18	400	9,2	0,82	Δ	0,371
160SP	2D/3D	100	2975	21	400	11	0,85	Δ	0,30
160MP	2D/3D	100	-	-	-	-	-	-	-
160LP	2D/3D	100	2975	34,4	400	18,5	0,85	Δ	0,167
180MP	2D/3D	100	2985	40,6	400	22	0,85	Δ	0,103
180LP	2D/3D	100	2980	55	400	30	0,88	Δ	0,097

2 Technické údaje (údaje charakteristiky)

Údaje:

Typ motoru:	IE1, IE2 a IE3	Zapojení:	viz tabulky
Síťové napětí:	400 V	Okolní teplota Tu:	-20 °C až +40 °C
Povrchová teplota:	T125 °C / T140 °C		

2.1 Motory s vlastním chlazením

Informace

Zvýšená okolní teplota pro IE1- a IE2-motory kategorie 3D

Provoz je možný až do okolní teploty 60 °C, uvedené momenty je pak nutno snížit na 72%.

Informace

Interpolace

Lineární interpolace dat mezi sousedními frekvencemi je přípustná.

Níže uvedená legenda je platná pro všechny následující tabulky této kapitoly.

Legenda			
f_s Statorová frekvence [Hz] v Hertzech	M Krouticí moment [Nm] v Newtonmetrech	M Krouticí moment [%] v % jmenovitého momentu	n Otáčky [min⁻¹] otáčky v ot/min
P Výkon motoru [kW] V kilowattech	U_s Napětí motoru [V] Ve voltech	I_s Motorový proud [A] V ampérech	

2.1.1 IE1 motory

2.1.1.1 IE1 motory, jmenovitý bod 50 Hz vel. 63S/4 až 71L/4 pro kategorii 2D jakož i 3D

Typ motoru Napětí Způsob zapojení (Y/Δ)	3	20	40	60	100	f _s [Hz]
63S/4 230/400V, 50 Hz Y	0,65	0,86	0,86	0,86	0,54	M [Nm]
	0	450	1073	1484	1805	n [min ⁻¹]
	0	0,04	0,1	0,13	0,1	P [kW]
	80	187	347	363	361	U _s [V]
	0,45	0,48	0,52	0,48	0,65	I _s [A]
63L/4 230/400V, 50 Hz Y	0,71	1,26	1,26	1,26	0,74	M [Nm]
	0	438	1060	1428	1886	n [min ⁻¹]
	0	0,06	0,14	0,19	0,15	P [kW]
	65	185	352	361	360	U _s [V]
	0,5	0,61	0,66	0,71	0,8	I _s [A]
71S/4 230/400V, 50 Hz Y	1,15	1,76	1,76	1,56	0,72	M [Nm]
	0	441	1059	1448	2469	n [min ⁻¹]
	0	0,08	0,2	0,24	0,19	P [kW]
	62	187	342	356	357	U _s [V]
	0,54	0,72	0,72	0,88	0,79	I _s [A]
71L/4 230/400V, 50 Hz Y	1,81	2,55	2,57	2,38	1,22	M [Nm]
	0	461	1069	1481	2312	n [min ⁻¹]
	0	0,12	0,29	0,37	0,3	P [kW]
	57	181	329	344	343	U _s [V]
	0,83	1,02	1,04	1,24	1,3	I _s [A]

2.1.1.2 IE1 motory, jmenovitý bod 50 Hz vel. 80S/4 až 132M/4 pro kategorii 3D

Typ motoru		Zapojení viz 1.7												
↓		Výkon měniče frekvence a jmenovitý proud												
↓		Výkon motoru v [kW] při 50 Hz (horní hodnota) a 100 Hz (spodní hodnota)												
↓		3	10	20	30	40	50	60	70	80	90	100	f _s [Hz]	
80S/4	0,55 kW	0,48	1,6	2,0	2,9	3,4	3,8	3,5	3,2	2,7	2,3	2,0	1,6	M [Nm]
	1,6 A		42	52	76	89	99	91	82	71	59	52	42	M [%]
		0,43	30	150	463	765	1.061	1.314	1.604	1.837	2.073	2.296	2.529	n [min ⁻¹]
80L/4	0,75 kW	0,67	2,1	3,1	4,0	4,7	5,2	4,7	4,4	3,8	3,2	2,8	2,3	M [Nm]
	2,2 A		40	60	77	90	100	90	85	73	62	54	45	M [%]
		0,63	26	166	471	769	1.091	1.377	1.614	1.864	2.108	2.348	2.564	n [min ⁻¹]
90S/4	1,1 kW	1,01	3,5	5,4	6,6	7,3	7,6	7,0	6,4	5,6	5,1	4,3	3,9	M [Nm]
	3,0 A		46	71	87	96	100	92	84	73	68	57	51	M [%]
		1,06	10	207	503	800	1.032	1.379	1.626	1.875	2.096	2.372	2.606	n [min ⁻¹]
90L/4	1,5 kW	1,31	4,3	5,8	7,8	9,0	9,5	9,0	8,3	7,2	6,5	5,6	4,9	M [Nm]
	3,7 A		42	56	76	87	92	87	80	70	63	54	47	M [%]
		1,37	0	196	495	790	1.091	1.388	1.654	1.909	2.173	2.437	2.695	n [min ⁻¹]
100L/4	2,2 kW	1,92	5,5	9,5	12,1	13,6	14,3	13,1	12,2	10,8	9,9	8,3	7,4	M [Nm]
	5,5 A		38	66	84	95	99	91	84	75	69	58	51	M [%]
		2,17	0	207	488	805	1.106	1.408	1.715	2.010	2.234	2.523	2.807	n [min ⁻¹]
100LA/4 T140°C	3 kW	2,61	10,7	13,6	16,4	18,0	18,9	17,7	15,6	13,2	11,4	10,0	8,3	M [Nm]
	7,0 A		53	67	81	89	93	87	77	65	56	49	41	M [%]
		2,39	12	256	541	833	1.140	1.410	1.681	1.940	2.233	2.490	2.760	n [min ⁻¹]
112M/4	4 kW	3,52	13,2	18,1	21,9	24,0	25,5	23,8	21,1	18,0	15,9	14,0	12,1	M [Nm]
	9,5 A		50	69	83	91	97	90	80	68	60	53	46	M [%]
		3,51	17	237	529	824	1.120	1.414	1.689	1.963	2.236	2.506	2.775	n [min ⁻¹]
132S/4	5,5 kW	5,04	22,0	25,8	30,0	34,0	36,2	33,7	29,6	25,5	21,9	18,4	16,1	M [Nm]
	12,5 A		61	71	83	94	100	93	82	71	60	51	45	M [%]
		4,78	44	240	536	832	1.130	1.428	1.714	1.995	2.276	2.556	2.834	n [min ⁻¹]
132M/4	7,5 kW	6,66	30,0	35,0	41,0	47,1	49,5	44,5	39,3	32,2	27,7	23,8	20,5	M [Nm]
	16,0 A		60	70	82	94	99	89	79	64	55	48	41	M [%]
		6,06	62	241	538	837	1.133	1.431	1.713	1.967	2.268	2.551	2.828	n [min ⁻¹]

2.1.1.3 IE1-motory, jmenovitý bod 87 Hz vel. 63S/4 až 71L/4 pro kategorii 2D jakož i 3D

Typ motoru Napětí Způsob zapojení (Y/Δ)	3	20	40	100	f _s [Hz]
63S/4 230/400V, 50 Hz Δ	0,65	0,86	0,86	0,86	M [Nm]
	0	450	1073	2741	n [min ⁻¹]
	0	0,04	0,1	0,25	P [kW]
	46	108	200	358	U _s [V]
	0,78	0,82	0,89	0,81	I _s [A]
63L/4 230/400V, 50 Hz Δ	0,71	1,26	1,26	1,26	M [Nm]
	0	438	1060	2719	n [min ⁻¹]
	0	0,06	0,14	0,36	P [kW]
	38	107	203	361	U _s [V]
	0,87	1,06	1,15	1,1	I _s [A]
71S/4 230/400V, 50 Hz Δ	1,15	1,76	1,76	1,88	M [Nm]
	0	441	1059	2661	n [min ⁻¹]
	0	0,08	0,2	0,52	P [kW]
	36	108	198	356	U _s [V]
	0,94	1,25	1,25	1,63	I _s [A]
71L/4 230/400V, 50 Hz Δ	1,81	2,55	2,57	2,56	M [Nm]
	0	461	1069	2770	n [min ⁻¹]
	0	0,12	0,29	0,74	P [kW]
	33	104	190	342	U _s [V]
	1,43	1,77	1,8	2,12	I _s [A]

2.1.1.4 IE1 motory, jmenovitý bod 87 Hz vel. 80S/4 až 132M/4 pro kategorii 3D

Typ motoru		Zapojení viz 1.7												
↓		Výkon měniče frekvence a jmenovitý proud												
↓		Výkon motoru v [kW] při 50 Hz (horní hodnota) a 100 Hz (spodní hodnota)												
↓		3	10	20	30	40	50	60	70	80	90	100	f _s [Hz]	
80S/4	1,1 kW	0,55	1,9	2,3	3,0	3,4	3,7	3,9	3,9	3,9	3,8	3,6	3,5	M [Nm]
	3,0 A	0,93	50	60	79	89	97	102	102	102	99	94	92	M [%]
		1,03	0	164	440	757	1.052	1.351	1.638	1.947	2.237	2.457	2.814	n [min ⁻¹]
80L/4	1,5 kW	0,78	2,9	3,3	4,2	4,7	5,0	5,4	5,6	5,7	5,5	5,3	5,0	M [Nm]
	3,7 A	1,36	56	63	81	90	96	104	108	110	106	102	95	M [%]
		1,46	0	207	493	792	1.086	1.377	1.668	1.970	2.256	2.439	2.813	n [min ⁻¹]
90S/4	2,2 kW	1,10	4,3	5,0	6,3	7,0	7,6	7,7	7,6	7,6	7,4	7,0	6,8	M [Nm]
	5,5 A	1,83	57	66	83	92	100	101	100	100	98	92	90	M [%]
		2,03	0	192	482	778	1.070	1.370	1.675	1.978	2.270	2.489	2.833	n [min ⁻¹]
90L/4	3 kW	1,39	4,1	5,4	7,3	8,5	9,3	9,6	9,9	9,9	9,8	9,1	8,6	M [Nm]
	7,0 A	2,38	40	52	71	83	90	93	96	96	95	88	83	M [%]
		2,56	73	179	487	789	1.085	1.387	1.684	1.988	2.284	2.497	2.863	n [min ⁻¹]
100L/4	4 kW	2,10	7,3	11,0	12,6	13,7	14,2	14,2	14,2	14,2	13,5	12,8	12,3	M [Nm]
	9,5 A	3,37	51	76	88	95	99	99	99	99	94	89	86	M [%]
		3,73	0	207	520	809	1.106	1.409	1.709	2.008	2.307	2.518	2.887	n [min ⁻¹]
100LA/4 T140°C	5,5 kW	2,98	11,3	14,1	17,2	18,6	19,6	19,8	20,2	20,0	18,8	18,0	17,6	M [Nm]
	12,5 A	4,72	56	69	85	92	96	97	99	98	93	89	86	M [%]
		5,27	7	229	524	819	1.116	1.413	1.713	2.014	2.304	2.505	2.869	n [min ⁻¹]
112M/4	7,5 kW	4,01	12,4	18,6	22,6	24,7	26,2	26,9	26,9	26,0	25,1	23,8	22,4	M [Nm]
	16,0 A	6,50	47	71	86	94	99	102	102	98	95	90	85	M [%]
		6,79	34	244	535	830	1.126	1.425	1.725	2.024	2.325	2.609	2.890	n [min ⁻¹]
132S/4	11 kW	5,75	20,7	25,9	31,0	34,9	36,7	38,2	38,5	38,3	36,8	34,3	29,7	M [Nm]
	24,0 A	9,14	57	71	86	96	101	105	106	106	102	95	82	M [%]
		9,06	49	241	541	839	1.139	1.437	1.737	2.037	2.335	2.544	2.918	n [min ⁻¹]
132M/4	15 kW	7,55	20,0	31,0	40,0	45,0	47,7	50,3	50,5	50,0	48,9	45,5	39,0	M [Nm]
	31,0 A	12,1	40	62	80	90	95	101	101	100	98	91	78	M [%]
		11,91	18	244	541	837	1.137	1.434	1.734	2.034	2.332	2.540	2.916	n [min ⁻¹]

2.1.1.5 IE1 motory, jmenovitý bod 100 Hz vel. 63S/4 až 71L/4 pro kategorii 2D jakož i 3D

Typ motoru Napětí Způsob zapojení (Y/Δ)	3	20	40	100	f _s [Hz]
63S/4 230/400V, 50 Hz Δ	0,55	0,61	0,61	0,6	M [Nm]
	0	500	1097	2835	n [min ⁻¹]
	0	0,03	0,07	0,18	P [kW]
	42	100	178	349	U _s [V]
	0,7	0,74	0,76	0,68	I _s [A]
63L/4 230/400V, 50 Hz Δ	0,56	0,83	0,83	0,83	M [Nm]
	0	488	1088	2844	n [min ⁻¹]
	0	0,04	0,09	0,25	P [kW]
	32	94	170	349	U _s [V]
	0,73	0,89	0,91	0,88	I _s [A]
71S/4 230/400V, 50 Hz Δ	0,92	1,22	1,22	1,22	M [Nm]
	0	474	1081	2832	n [min ⁻¹]
	0	0,06	0,14	0,36	P [kW]
	32	94	172	357	U _s [V]
	0,83	0,97	1,01	1,1	I _s [A]
71L/4 230/400V, 50 Hz Δ	1,53	1,82	1,81	1,81	M [Nm]
	0	479	1087	2830	n [min ⁻¹]
	0	0,09	0,21	0,54	P [kW]
	30	91	168	342	U _s [V]
	1,3	1,44	1,46	1,51	I _s [A]

2.1.1.6 IE1 motory, jmenovitý bod 100 Hz vel. 80S/4 až 132M/4 pro kategorii 3D

Typ motoru		Zapojení viz 1.7												
↓		Výkon měniče frekvence a jmenovitý proud												
↓		Výkon motoru v [kW] při 50 Hz (horní hodnota) a 100 Hz (spodní hodnota)												
↓		3	10	20	30	40	50	60	70	80	90	100	f _s [Hz]	
80S/4	0,75 kW	0,39	1,8	2,3	2,5	2,6	2,6	2,6	2,6	2,5	2,5	2,4	2,2	M [Nm]
	2,2 A		48	61	64	68	68	68	67	66	66	62	57	M [%]
		0,67	0	163	410	810	1.108	1.416	1.712	2.028	2.344	2.627	2.910	n [min ⁻¹]
80L/4	1,1 kW	0,53	3,0	3,3	3,6	3,6	3,6	3,6	3,6	3,6	3,5	3,4	3,2	M [Nm]
	3,0 A		58	63	69	69	69	69	69	69	67	66	62	M [%]
		0,99	0	196	505	812	1.116	1.414	1.715	2.015	2.313	2.611	2.908	n [min ⁻¹]
90S/4	1,5 kW	0,75	4,2	4,9	4,9	4,9	5,0	5,0	5,0	5,0	5,0	4,9	4,6	M [Nm]
	3,7 A		55	64	64	64	66	66	66	66	66	65	60	M [%]
		1,40	0	183	516	822	1.120	1.425	1.725	2.025	2.321	2.620	2.911	n [min ⁻¹]
90L/4	2,2 kW	1,06	4,0	5,6	7,2	7,2	7,2	7,2	7,2	7,2	7,1	6,9	6,6	M [Nm]
	5,5 A		39	54	70	70	70	70	70	70	69	67	64	M [%]
		2,00	20	192	484	799	1.098	1.406	1.707	2.008	2.309	2.606	2.905	n [min ⁻¹]
100L/4	3 kW	1,51	8,4	9,1	9,9	10,1	10,1	10,1	9,9	9,7	9,7	9,2	8,7	M [Nm]
	7,0 A		58	63	69	70	70	70	69	67	67	64	61	M [%]
		2,68	25	205	524	829	1.132	1.429	1.736	2.036	2.335	2.631	2.927	n [min ⁻¹]
100LA/4 T140°C	4 kW	1,99	6,6	11,3	13,1	13,2	13,2	13,2	13,2	13,3	13,3	12,6	12,0	M [Nm]
	9,5 A		32	56	64	65	65	65	65	65	66	62	59	M [%]
		3,69	20	200	530	834	1.130	1.442	1.734	2.028	2.332	2.639	2.944	n [min ⁻¹]
112M/4	5,5 kW	2,72	14,4	17,0	18,0	18,0	18,0	18,0	18,0	18,0	18,0	17,3	16,3	M [Nm]
	12,5 A		54	64	68	68	68	68	68	68	68	65	62	M [%]
		5,02	36	233	539	840	1.142	1.442	1.742	2.042	2.341	2.640	2.933	n [min ⁻¹]
132S/4	7,5 kW	3,63	20,6	22,0	24,3	24,3	24,3	24,3	24,3	24,3	24,3	24,3	24,3	M [Nm]
	16,0 A		57	61	67	67	67	67	67	67	67	67	67	M [%]
		7,42	36	227	530	828	1.124	1.425	1.724	2.023	2.324	2.623	2.918	n [min ⁻¹]
132M/4	11 kW	5,32	17,2	28,9	35,7	35,7	35,7	35,7	35,7	35,7	35,7	35,7	35,7	M [Nm]
	24,0 A		34	58	71	71	71	71	71	71	71	71	71	M [%]
		10,9	16	233	530	826	1.125	1.423	1.723	2.022	2.321	2.625	2.916	n [min ⁻¹]

2.1.2 IE2 motory

2.1.2.1 IE2 motory, jmenovitý bod 50 Hz vel. 80SH/4 až 180LH/4 pro kategorii 2D jakož i 3D

Typ motoru Napětí Způsob zapojení (Y/Δ)	3	20	40	60	100	f _s [Hz]
80SH/4 230/400V, 50 Hz Y	2,64	3,74	3,73	3,71	1,83	M [Nm]
	14,8	516	1118	1628	2551	n [min ⁻¹]
	0	0,2	0,44	0,63	0,49	P [kW]
	38	174	328	368	352	U _s [V]
	1,11	1,4	1,41	1,61	1,75	I _s [A]
80LH/4 230/400V, 50 Hz Y	3,33	4,92	5,08	4,84	2,51	M [Nm]
	10	508	1105	1596	2549	n [min ⁻¹]
	0	0,26	0,59	0,81	0,67	P [kW]
	36	172	333	363	363	U _s [V]
	1,38	1,77	1,81	2,13	2,22	I _s [A]
90SH/4 230/400V, 50 Hz Y	0,97	5,52	6,83	5,72	3,11	M [Nm]
	76	540	1127	1676	2763	n [min ⁻¹]
	0,01	0,31	0,81	1	0,9	P [kW]
	29	168	332	361	362	U _s [V]
	1,29	2,06	2,36	2,43	2,49	I _s [A]
90LH/4 230/400V, 50 Hz Y	5,99	9,75	10,22	10,07	5,43	M [Nm]
	33	521	1115	1605	2603	n [min ⁻¹]
	0,02	0,53	1,19	1,69	1,48	P [kW]
	35	173	338	361	361	U _s [V]
	2,38	3,28	3,33	4,19	4,31	I _s [A]
100LH/4 230/400V, 50 Hz Y	2,38	14,6	14,79	12,08	6,96	M [Nm]
	80	545	1143	1704	2818	n [min ⁻¹]
	0,02	0,83	1,77	2,16	2,05	P [kW]
	27	171	334	360	361	U _s [V]
	2,8	4,84	4,82	4,89	4,9	I _s [A]
100AH/4 230/400V, 50 Hz Y	9,8	19,31	20,19	18,21	10,14	M [Nm]
	49	528	1122	1646	2690	n [min ⁻¹]
	0,05	1,07	2,37	3,14	2,86	P [kW]
	32	172	336	363	363	U _s [V]
	4,17	6,15	6,41	7,08	7,36	I _s [A]
112MH/4 230/400V, 50 Hz Y	16,56	24,27	26,49	21,76	11,92	M [Nm]
	47,4	543	1139	1683	2774	n [min ⁻¹]
	0,08	1,38	3,16	3,83	3,46	P [kW]
	33	170	338	349	349	U _s [V]
	5,78	7,63	8,31	9	9,2	I _s [A]

Typ motoru Napětí Způsob zapojení (Y/Δ)	3	20	40	60	100	f _s [Hz]
132SH/4 230/400V, 50 Hz Y	26,8	36	36	30,9	15,86	M [Nm]
	57	558	1158	1712	2827	n [min ⁻¹]
	0,16	2,11	4,37	5,53	4,7	P [kW]
	33	172	338	345	344	U _s [V]
	8,63	10,76	10,73	12,97	13,12	I _s [A]
132MH/4 230/400V, 50 Hz Y	30,6	48,54	49,17	41,8	21,15	M [Nm]
	62	559	1158	1720	2845	n [min ⁻¹]
	0,2	2,84	5,96	7,53	6,3	P [kW]
	31	169	337	350	341	U _s [V]
	10,94	15	15,6	16,9	16,9	I _s [A]
132LH/4 230/400V, 50 Hz Y	28,8	56,57	60,9	53,3	27,5	M [Nm]
	68	556	1151	1704	2830	n [min ⁻¹]
	0,21	3,29	7,34	9,5	8,15	P [kW]
	29	168	333	354	355	U _s [V]
	11,95	18,2	19,7	21	20,2	I _s [A]
160MH/4 230/400V, 50 Hz Y	48,8	64,3	72	58,4	32,8	M [Nm]
	67	564	1159	1739	2885	n [min ⁻¹]
	0,34	3,8	8,75	10,6	9,9	P [kW]
	30	155	308	351	352	U _s [V]
	15,2	19,5	21,9	22,7	23,4	I _s [A]
160LH/4 2D TF 230/400V, 50 Hz Y	66,9	97,3	97,3	85,3	48	M [Nm]
	65	566	1167	1735	2875	n [min ⁻¹]
	0,46	5,78	11,9	15,5	14,5	P [kW]
	28	167	336	350	350	U _s [V]
	21,1	27,8	27,8	32,2	33,2	I _s [A]
180MH/4 230/400V, 50 Hz Y	79,9	121	120	102	51,7	M [Nm]
	64	575	1176	1752	2908	n [min ⁻¹]
	0,54	7,3	14,7	18,8	15,7	P [kW]
	25	164	334	347	349	U _s [V]
	28,7	37,5	36,2	41,6	41,1	I _s [A]
180LH/4 230/400V, 50 Hz Y	102	142	142	117	54,6	M [Nm]
	68	573	1173	1749	2926	n [min ⁻¹]
	0,73	8,54	17,5	21,6	16,7	P [kW]
	28	166	325	341	342	U _s [V]
	32,3	40,6	40,8	47	41	I _s [A]

2.1.2.2 IE2 motory, jmenovitý bod 87 Hz vel. 80SH/4 až 180LH/4 pro kategorii 2D jakož i 3D

Typ motoru Napětí Způsob zapojení (Y/Δ)	3	20	40	100	f _s [Hz]
80SH/4 230/400V, 50 Hz Δ	2,64	3,74	3,73	3,74	M [Nm]
	15	516	1118	2840	n [min ⁻¹]
	0	0,2	0,44	1,11	P [kW]
	22	100	190	355	U _s [V]
	1,92	2,42	2,44	2,77	I _s [A]
80LH/4 230/400V, 50 Hz Δ	3,33	4,92	5,08	5,1	M [Nm]
	10	508	1105	2803	n [min ⁻¹]
	0	0,26	0,59	1,5	P [kW]
	21	99	192	357	U _s [V]
	2,38	3,06	3,14	3,69	I _s [A]
90SH/4 230/400V, 50 Hz Δ	0,97	5,52	6,83	5,96	M [Nm]
	76	540	1127	2882	n [min ⁻¹]
	0,01	0,31	0,81	1,8	P [kW]
	17	97	192	358	U _s [V]
	2,24	3,57	4,08	4,25	I _s [A]
90LH/4 230/400V, 50 Hz Δ	6	9,75	10,2	10,1	M [Nm]
	33	521	1115	2822	n [min ⁻¹]
	0,02	0,53	1,19	2,98	P [kW]
	20	100	195	357	U _s [V]
	4,13	5,68	5,77	7,08	I _s [A]
100LH/4 230/400V, 50 Hz Δ	2,38	14,6	14,8	12,56	M [Nm]
	80	545	1143	2905	n [min ⁻¹]
	0,02	0,83	1,77	3,82	P [kW]
	16	99	193	359	U _s [V]
	4,85	8,39	8,35	8,5	I _s [A]
100AH/4 230/400V, 50 Hz Δ	9,8	19,3	20,2	20,2	M [Nm]
	49	528	1122	2840	n [min ⁻¹]
	0,05	1,07	2,37	6	P [kW]
	18	99	194	357	U _s [V]
	7,22	10,6	11,1	13	I _s [A]
112MH/4 230/400V, 50 Hz Δ	16,5	24,3	26,5	22,5	M [Nm]
	47	543	1139	2884	n [min ⁻¹]
	0,08	1,38	3,16	6,8	P [kW]
	19	98	195	341	U _s [V]
	10	13,2	14,4	15,8	I _s [A]

Typ motoru Napětí Způsob zapojení (Y/Δ)	3	20	40	100	f _s [Hz]
132SH/4 230/400V, 50 Hz Δ	26,8	36,1	36,1	31	M [Nm]
	57	558	1158	2915	n [min ⁻¹]
	0,16	2,11	4,37	9,46	P [kW]
	19	99	195	338	U _s [V]
	14,9	18,65	18,6	22,15	I _s [A]
132MH/4 230/400V, 50 Hz Δ	30,6	48,5	49,17	39,5	M [Nm]
	62	559	1158	2921	n [min ⁻¹]
	0,2	2,84	5,96	12,1	P [kW]
	18	98	195	332	U _s [V]
	18,95	26	27	28,4	I _s [A]
132LH/4 230/400V, 50 Hz Δ	28,8	56,6	60,9	48	M [Nm]
	68	556	1151	2927	n [min ⁻¹]
	0,21	3,29	7,34	14,7	P [kW]
	17	97	192	353	U _s [V]
	20,7	31,5	34,1	31,5	I _s [A]
160MH/4 230/400V, 50 Hz Δ	48,8	64,3	72,1	56,9	M [Nm]
	67	564	1159	2944	n [min ⁻¹]
	0,34	3,8	8,75	17,5	P [kW]
	17	89	178	348	U _s [V]
	26,4	33,9	37,9	37,2	I _s [A]
160LH/4 230/400V, 50 Hz Δ	66,9	97,4	97,4	82,4	M [Nm]
	65	566	1167	2939	n [min ⁻¹]
	0,46	5,78	11,9	25,4	P [kW]
	16	96	194	344	U _s [V]
	36,5	48,1	48,2	53,4	I _s [A]
180MH/4 230/400V, 50 Hz Δ	79,9	121	120	93,6	M [Nm]
	64	575	1176	2957	n [min ⁻¹]
	0,54	7,3	14,8	29	P [kW]
	14	95	193	343	U _s [V]
	49,8	65,1	62,7	65,8	I _s [A]
180LH/4 230/400V, 50 Hz Δ	102	142	142,8	96,8	M [Nm]
	68	573	1173	2963	n [min ⁻¹]
	0,73	8,54	17,5	30	P [kW]
	16	96	188	335	U _s [V]
	56	70,4	70,7	65,4	I _s [A]

2.1.2.3 IE2 motory, jmenovitý bod 100 Hz vel. 80SH/4 až 180LH/4 pro kategorii 2D jakož i 3D

Typ motoru Napětí Způsob zapojení (Y/Δ)	3	20	40	100	f _s [Hz]
80SH/4 230/400V, 50 Hz Δ	1,99	2,45	2,45	2,46	M [Nm]
	29	534	1134	2913	n [min ⁻¹]
	0,01	0,14	0,29	0,75	P [kW]
	19	87	167	362	U _s [V]
	1,63	1,89	1,91	1,95	I _s [A]
80LH/4 230/400V, 50 Hz Δ	2,17	3,59	3,6	3,6	M [Nm]
	0	511	1115	2886	n [min ⁻¹]
	0	0,19	0,42	1,09	P [kW]
	16	84	163	350	U _s [V]
	1,91	2,54	2,55	2,73	I _s [A]
90SH/4 230/400V, 50 Hz Δ	0,97	4,92	4,89	4,9	M [Nm]
	76	529	1131	2902	n [min ⁻¹]
	0,01	0,27	0,58	1,49	P [kW]
	17	85	164	343	U _s [V]
	2,24	3,39	3,39	3,78	I _s [A]
90LH/4 230/400V, 50 Hz Δ	4,3	7,21	7,17	7,14	M [Nm]
	0	518	1120	2913	n [min ⁻¹]
	0	0,39	0,84	2,18	P [kW]
	16	84	164	347	U _s [V]
	3,7	4,74	4,94	5,25	I _s [A]
100LH/4 230/400V, 50 Hz Δ	2,38	9,71	9,65	9,67	M [Nm]
	80	551	1152	2934	n [min ⁻¹]
	0,02	0,56	1,16	2,97	P [kW]
	16	83	164	348	U _s [V]
	4,85	6,46	6,62	6,98	I _s [A]
100AH/4 230/400V, 50 Hz Δ	9,29	12,96	13,11	13	M [Nm]
	0	535	1136	2932	n [min ⁻¹]
	0	0,73	1,56	4	P [kW]
	20	84	164	347	U _s [V]
	7,54	8,47	8,7	9,37	I _s [A]
112MH/4 230/400V, 50 Hz Δ	16,56	17,85	17,85	17,8	M [Nm]
	47	548	1147	2915	n [min ⁻¹]
	0,08	1,02	2,14	5,44	P [kW]
	19	89	173	345	U _s [V]
	10,01	9,53	9,46	12,35	I _s [A]

Typ motoru Napětí Způsob zapojení (Y/Δ)	3	20	40	100	f _s [Hz]
132SH/4 230/400V, 50 Hz Δ	24,3	24,2	24,2	24,2	M [Nm]
	51	563	1163	2939	n [min ⁻¹]
	0,13	1,43	2,95	7,45	P [kW]
	18	88	167	342	U _s [V]
	13,8	14,6	14,6	17,2	I _s [A]
132MH/4 230/400V, 50 Hz Δ	29,7	29,6	29,6	29,7	M [Nm]
	50	568	1167	2946	n [min ⁻¹]
	0,16	1,76	3,62	9,15	P [kW]
	16	84	166	335	U _s [V]
	18,2	17,4	16,95	20,1	I _s [A]
132LH/4 230/400V, 50 Hz Δ	28,81	35,4	35,5	35,3	M [Nm]
	68	564	1163	2947	n [min ⁻¹]
	0,21	2,09	4,32	10,9	P [kW]
	17	84	164	340	U _s [V]
	20,7	22,1	21,6	21,4	I _s [A]
160MH/4 230/400V, 50 Hz Δ	48,4	48,4	48,3	48,2	M [Nm]
	58	564	1164	2954	n [min ⁻¹]
	0,29	2,86	5,88	14,9	P [kW]
	15	77	151	347	U _s [V]
	27,1	29,2	25,1	32,1	I _s [A]
160LH/4 230/400V, 50 Hz Δ	59,5	59,7	59,4	59	M [Nm]
	55	574	1173	2959	n [min ⁻¹]
	0,34	3,59	7,3	18,3	P [kW]
	14	82	163	346	U _s [V]
	35,5	32,9	31,9	37,3	I _s [A]
180MH/4 230/400V, 50 Hz Δ	70,7	70,5	69,8	70,8	M [Nm]
	69	582	1181	2969	n [min ⁻¹]
	0,51	4,29	8,63	22	P [kW]
	14	85	163	344	U _s [V]
	42,2	41,2	38,6	36	I _s [A]
180LH/4 230/400V, 50 Hz Δ	95,9	94,5	96,3	96,4	M [Nm]
	54	576	1176	2965	n [min ⁻¹]
	0,54	5,7	11,9	29,9	P [kW]
	15	82	162	337	U _s [V]
	65,5	53,6	54,6	65,7	I _s [A]

2.1.3 IE3 motory

2.1.3.1 IE3 motory jmenovitý bod 50 Hz vel. 63SP/4 až 180LP/4 pro kategorii 2D jakož i 3D

Typ motoru Napětí Způsob zapojení (Y/Δ)	3	20	50	70	100	f _s [Hz]
63SP/4 2D TF 230/400V, 50 Hz Y	0,38	0,83	0,84	0,79	0,49	M [Nm]
	0	445	1290	1555	2035	n [min ⁻¹]
	0,00	0,038	0,11	0,13	0,11	P [kW]
	48	181	350	350	348	U _s [V]
	0,27	0,39	0,39	0,48	0,50	I _s [A]
63LP/4 230/400V, 50 Hz Y	0,81	1,10	1,24	1,16	0,79	M [Nm]
	0	484	1321	1682	2270	n [min ⁻¹]
	0,00	0,056	0,17	0,21	0,19	P [kW]
	50	174	350	349	349	U _s [V]
	0,46	0,54	0,56	0,66	0,69	I _s [A]
71SP/4 230/400V, 50 Hz Y	0,73	1,69	1,70	1,54	1,00	M [Nm]
	41	506	1368	1808	2521	n [min ⁻¹]
	0,00	0,089	0,24	0,29	0,26	P [kW]
	37	174	348	349	349	U _s [V]
	0,47	0,69	0,71	0,86	0,89	I _s [A]
71LP/4 230/400V, 50 Hz Y-Schaltung	1,26	2,39	2,52	2,08	1,39	M [Nm]
	10	496	1351	1810	2516	n [min ⁻¹]
	0,00	0,12	0,36	0,39	0,37	P [kW]
	38	174	354	352	351	U _s [V]
	0,61	0,89	0,97	1,11	1,16	I _s [A]
80SP/4 230/400V, 50 Hz Y	0,94	3,30	3,83	2,71	1,60	M [Nm]
	60	514	1351	1852	2557	n [min ⁻¹]
	0,01	0,18	0,54	0,53	0,43	P [kW]
	31	171	349	349	350	U _s [V]
	0,77	1,28	1,53	1,56	1,60	I _s [A]
80LP/4 230/400V, 50 Hz Y	3,04	4,51	5,06	3,57	2,20	M [Nm]
	20	519,7	1371,1	1880	2616,8	n [min ⁻¹]
	0,006	0,25	0,73	0,70	0,60	P [kW]
	34	168	350	346	349	U _s [V]
	1,29	1,65	1,92	1,96	2,01	I _s [A]

Typ motoru Napětí Způsob zapojení (Y/Δ)	3	20	50	70	100	f _s [Hz]
90SP/4 230/400V, 50 Hz Y	2,51	7,34	7,37	6,12	4,03	M [Nm]
	61	530	1400	1908	2689	n [min-1]
	0,02	0,41	1,08	1,22	1,13	P [kW]
	29	170	347	347	347	U _s [V]
	1,38	2,41	2,60	3,02	3,13	I _s [A]
90LP/4 230/400V, 50 Hz Y	5,68	10,2	10,1	8,19	5,02	M [Nm]
	34	514	1370	1861	2614	n [min-1]
	0,02	0,55	1,45	1,60	1,37	P [kW]
	33	172	348	351	351	U _s [V]
	2,19	3,12	3,53	4,01	4,07	I _s [A]
100LP/4 230/400V, 50 Hz Y	5,81	14,1	14,4	10,9	6,97	M [Nm]
	40	559	1441	2003	2844	n [min-1]
	0,02	0,83	2,17	2,29	2,07	P [kW]
	28	167	343	344	344	U _s [V]
	2,54	4,40	4,92	5,24	5,34	I _s [A]
100AP/4 230/400V, 50 Hz Y	7,44	19,9	19,6	15,4	9,66	M [Nm]
	50	549	1435	1985	2818	n [min-1]
	0,04	1,14	2,95	3,21	2,85	P [kW]
	25	164	349	349	350	U _s [V]
	3,46	6,19	6,63	7,34	7,31	I _s [A]
112MP/4 230/400V, 50 Hz Y	11,5	25,2	25,7	18,7	11,9	M [Nm]
	59	542	1412	1963	2783	n [min-1]
	0,07	1,43	3,80	3,84	3,46	P [kW]
	28	167	342	344	343	U _s [V]
	4,46	7,51	8,54	8,74	8,82	I _s [A]
132SP/4 230/400V, 50 Hz Y	17,6	34,5	35,4	25,5	16,5	M [Nm]
	69	565	1448	2020	2874	n [min-1]
	0,13	2,04	5,37	5,38	4,95	P [kW]
	27	166	343	343	342	U _s [V]
	6,98	10,9	12,0	12,1	12,1	I _s [A]

Typ motoru Napětí Způsob zapojení (Y/Δ)	3	20	50	70	100	f _s [Hz]
132MP/4 230/400V, 50 Hz Y	27,7	47,0	49,1	35,8	22,9	M [Nm]
	61	559	1435	1997	2838	n [min-1]
	0,18	2,75	7,37	7,50	6,80	P [kW]
	28	165	341	340	340	Us [V]
	10,1	14,8	16,5	16,9	16,9	Is [A]
160SP/4 230/400V, 50 Hz Y	25,8	54,5	55,7	40,2	25,2	M [Nm]
	66	570	1460	2044	2920	n [min-1]
	0,18	3,25	8,52	8,61	7,71	P [kW]
	24	161	343	345	344	Us [V]
	10,1	16,0	18,1	18,6	18,5	Is [A]
160MP/4 230/400V, 50 Hz Y	40,3	68,8	67,8	49,5	-	M [Nm]
	69	568	1453	2030	-	n [min-1]
	0,29	4,09	10,3	10,5	-	P [kW]
	28	165	337	339	-	Us [V]
	13,4	19,6	21,9	22,1	-	Is [A]
160LP/4 230/400V, 50 Hz Y	52,7	88,1	88,4	64,3	42,2	M [Nm]
	70	571	1455	2033	2896	n [min-1]
	0,39	5,26	13,5	13,7	12,8	P [kW]
	27	163	337	339	338	Us [V]
	17,4	25,1	28,6	29,1	29,3	Is [A]
180MP/4 230/400V, 50 Hz Y	79,5	120	114	80,5	49,3	M [Nm]
	76	580	1471	2056	2935	n [min-1]
	0,63	7,26	17,5	17,3	15,2	P [kW]
	27	164	335	335	336	Us [V]
	25,7	35,3	38,0	38,2	36,5	Is [A]
180LP/4 230/400V, 50 Hz Y	82,8	141	133	93,0	56,6	M [Nm]
	68	577	1471	2055	2927	n [min-1]
	0,59	8,51	20,5	20,0	17,3	P [kW]
	24	162	343	344	343	Us [V]
	29,4	40,5	43,0	43,6	43,0	Is [A]

2.1.3.2 IE3 motory jmenovitý bod 87 Hz vel. 63SP/4 až 180LP/4 pro kategorii 2D jakož i 3D

Typ motoru Napětí Způsob zapojení (Y/Δ)	3	20	87	100	f _s [Hz]
63SP/4 230/400V, 50 Hz Δ	0,38	0,83	0,84	0,84	M [Nm]
	0	445	2428	2740	n [min-1]
	0,000	0,038	0,21	0,24	P [kW]
	28	105	351	351	U _s [V]
	0,47	0,67	0,67	0,70	I _s [A]
63LP/4 230/400V, 50 Hz Δ	0,81	1,10	1,24	1,24	M [Nm]
	0	484	2446	2769	n [min-1]
	0,000	0,056	0,32	0,36	P [kW]
	29	101	351	351	U _s [V]
	0,80	0,94	0,98	1,01	I _s [A]
71SP/4 230/400V, 50 Hz Δ	0,73	1,69	1,69	1,70	M [Nm]
	41	506	2483	2816	n [min-1]
	0,003	0,089	0,44	0,50	P [kW]
	21	101	348	346	U _s [V]
	0,81	1,19	1,24	1,34	I _s [A]
71LP/4 230/400V, 50 Hz Δ	1,26	2,39	2,53	2,51	M [Nm]
	10	496	2470	2793	n [min-1]
	0,001	0,12	0,65	0,73	P [kW]
	22	101	350	349	U _s [V]
	1,06	1,54	1,67	1,84	I _s [A]
80SP/4 230/400V, 50 Hz Δ	0,94	3,30	3,69	3,64	M [Nm]
	60	514	2475	2805	n [min-1]
	0,006	0,18	0,96	1,07	P [kW]
	18	99	348	348	U _s [V]
	1,34	2,21	2,55	2,82	I _s [A]
80LP/4 230/400V, 50 Hz Δ	3,04	4,51	5,08	4,66	M [Nm]
	20	520	2478	2830	n [min-1]
	0,006	0,25	1,32	1,38	P [kW]
	19	97	347	347	U _s [V]
	2,23	2,86	3,39	3,50	I _s [A]

Typ motoru Napětí Způsob zapojení (Y/Δ)	3	20	87	100	f _s [Hz]
90SP/4 230/400V, 50 Hz Δ	2,51	7,34	7,35	7,35	M [Nm]
	61	530	2512	2859	n [min-1]
	0,016	0,41	1,93	2,20	P [kW]
	17	98	346	345	Us [V]
	2,38	4,17	4,50	5,12	Is [A]
90LP/4 230/400V, 50 Hz Δ	5,68	10,2	10,1	10,1	M [Nm]
	34	514	2483	2816	n [min-1]
	0,02	0,55	2,63	2,99	P [kW]
	19	99	346	348	Us [V]
	3,79	5,40	6,05	6,87	Is [A]
100LP/4 230/400V, 50 Hz Δ	5,81	14,1	14,4	13,4	M [Nm]
	40	559	2550	2923	n [min-1]
	0,024	0,83	3,84	4,11	P [kW]
	16	97	341	342	Us [V]
	4,39	7,62	8,57	9,08	Is [A]
100AP/4 230/400V, 50 Hz Δ	7,44	19,9	19,6	19,3	M [Nm]
	50	549	2547	2909	n [min-1]
	0,039	1,14	5,24	5,88	P [kW]
	15	95	345	346	Us [V]
	6,00	10,7	11,4	12,7	Is [A]
112MP/4 230/400V, 50 Hz Δ	11,5	25,2	25,8	22,5	M [Nm]
	59	542	2520	2893	n [min-1]
	0,071	1,43	6,81	6,83	P [kW]
	16	97	339	341	Us [V]
	7,73	13,0	15,0	15,0	Is [A]
132SP/4 230/400V, 50 Hz Δ	17,6	34,5	33,0	29,3	M [Nm]
	69	565	2560	2940	n [min-1]
	0,13	2,04	8,84	9,01	P [kW]
	16	96	339	340	Us [V]
	12,1	18,9	19,9	20,0	Is [A]

Typ motoru Napětí Způsob zapojení (Y/Δ)	3	20	87	100	f _s [Hz]
132MP/4 230/400V, 50 Hz Δ	27,7	47,0	45,2	40,5	M [Nm]
	61	559	2550	2926	n [min-1]
	0,18	2,75	12,1	12,4	P [kW]
	16	95	336	335	U _s [V]
	17,5	25,6	26,8	27,2	I _s [A]
160SP/4 230/400V, 50 Hz Δ	25,8	54,5	51,9	45,0	M [Nm]
	66	570	2582	2962	n [min-1]
	0,18	3,25	14,0	14,0	P [kW]
	14	93	339	340	U _s [V]
	17,5	27,7	30,1	30,2	I _s [A]
160MP/4 230/400V, 50 Hz Δ	40,3	68,8	61,0	-	M [Nm]
	69	568	2567	-	n [min-1]
	0,29	4,09	16,4	-	P [kW]
	16	95	332	-	U _s [V]
	23,1	34,0	34,7	-	I _s [A]
160LP/4 230/400V, 50 Hz Δ	52,7	88,1	82,2	71,4	M [Nm]
	70	571	2566	2949	n [min-1]
	0,39	5,26	22,1	22,1	P [kW]
	16	94	331	332	U _s [V]
	30,1	43,6	46,9	46,7	I _s [A]
180MP/4 230/400V, 50 Hz Δ	79,5	120	98,0	84,4	M [Nm]
	76	580	2584	2969	n [min-1]
	0,63	7,26	26,5	26,3	P [kW]
	16	95	328	329	U _s [V]
	44,6	61,1	58,1	57,4	I _s [A]
180LP/4 230/400V, 50 Hz Δ	82,8	141	116	95,3	M [Nm]
	68	577	2585	2972	n [min-1]
	0,59	8,51	31,4	29,7	P [kW]
	14	93	333	334	U _s [V]
	50,9	70,1	67,8	64,0	I _s [A]

2.1.3.3 IE3 motory jmenovitý bod 100 Hz vel. 63SP/4 až 180LP/4 pro kategorii 2D jakož i 3D

Typ motoru Napětí Způsob zapojení (Y/Δ)	3	20	50	100	f _s [Hz]
63SP/4 230/400V, 50 Hz Δ	0,49	0,60	0,60	0,60	M [Nm]
	0	464	1376	2802	n [min ⁻¹]
	0,000	0,029	0,086	0,18	P [kW]
	31	94	212	347	U _s [V]
	0,54	0,58	0,58	0,57	I _s [A]
63LP/4 230/400V, 50 Hz Δ	0,59	0,82	0,82	0,82	M [Nm]
	0	496	1397	2850	n [min ⁻¹]
	0,000	0,043	0,12	0,25	P [kW]
	23	90	210	352	U _s [V]
	0,65	0,81	0,82	0,79	I _s [A]
71SP/4 230/400V, 50 Hz Δ	0,88	1,21	1,22	1,21	M [Nm]
	0	513	1416	2874	n [min ⁻¹]
	0,000	0,065	0,18	0,36	P [kW]
	21	88	207	349	U _s [V]
	0,80	0,99	1,01	1,03	I _s [A]
71LP/4 230/400V, 50 Hz Δ	1,12	1,81	1,82	1,81	M [Nm]
	0	498	1402	2864	n [min ⁻¹]
	0,000	0,094	0,27	0,54	P [kW]
	18	88	207	351	U _s [V]
	0,90	1,32	1,32	1,38	I _s [A]
80SP/4 230/400V, 50 Hz Δ	1,58	2,45	2,44	2,45	M [Nm]
	0	520	1422	2881	n [min ⁻¹]
	0,000	0,13	0,36	0,74	P [kW]
	19	88	212	349	U _s [V]
	1,09	1,86	1,89	2,01	I _s [A]
80LP/4 230/400V, 50 Hz Δ	3,59	3,58	3,59	3,61	M [Nm]
	0	518	1417	2876	n [min ⁻¹]
	0,00	0,19	0,53	1,09	P [kW]
	20	85	204	347	U _s [V]
	2,44	2,55	2,54	2,80	I _s [A]

Typ motoru Napětí Způsob zapojení (Y/Δ)	3	20	50	100	f _s [Hz]
90SP/4 230/400V, 50 Hz Δ	4,01	4,87	4,87	4,87	M [Nm]
	0	539	1439	2910	n [min-1]
	0	0,27	0,73	1,48	P [kW]
	17	85	205	347	U _s [V]
	3,17	3,29	3,29	3,55	I _s [A]
90LP/4 230/400V, 50 Hz Δ	5,68	10,2	10,1	10,1	M [Nm]
	34	514	2483	2816	n [min-1]
	0,02	0,55	2,63	2,99	P [kW]
	19	99	346	348	U _s [V]
	3,79	5,40	6,05	6,87	I _s [A]
100LP/4 230/400V, 50 Hz Δ	9,46	9,65	9,66	9,67	M [Nm]
	2	564	1465	2949	n [min-1]
	0,002	0,57	1,48	2,98	P [kW]
	18	83	201	341	U _s [V]
	8,31	6,11	6,12	6,69	I _s [A]
100AP/4 230/400V, 50 Hz Δ	12,9	13,0	12,8	12,9	M [Nm]
	15	561	1462	2947	n [min-1]
	0,020	0,76	1,97	3,97	P [kW]
	19	85	204	346	U _s [V]
	9,67	7,95	7,94	8,69	I _s [A]
112MP/4 230/400V, 50 Hz Δ	17,8	17,8	17,9	17,8	M [Nm]
	5	548	1445	2919	n [min-1]
	0,010	1,02	2,71	5,45	P [kW]
	17	84	203	340	U _s [V]
	12,6	10,6	10,6	12,0	I _s [A]
132SP/4 230/400V, 50 Hz Δ	24,1	24,1	24,2	24,1	M [Nm]
	46	568	1467	2853	n [min-1]
	0,12	1,43	3,72	7,20	P [kW]
	15	83	202	340	U _s [V]
	16,1	15,0	15,1	16,8	I _s [A]

Typ motoru Napětí Způsob zapojení (Y/Δ)	3	20	50	100	f _s [Hz]
132MP/4 230/400V, 50 Hz Δ	29,6	29,6	29,6	29,6	M [Nm]
	51	566	1466	2949	n [min-1]
	0,16	1,76	4,54	9,15	P [kW]
	15	83	203	338	Us [V]
	19,3	18,4	18,6	20,3	Is [A]
160SP/4 230/400V, 50 Hz Δ	35,5	35,4	35,3	35,3	M [Nm]
	58	581	1483	2980	n [min-1]
	0,22	2,15	5,49	11,0	P [kW]
	15	82	201	340	Us [V]
	23,0	21,2	20,8	24,5	Is [A]
160MP/4 230/400V, 50 Hz Δ	48,4	48,3	48,3	-	M [Nm]
	42	572	1470,2	-	n [min-1]
	0,21	2,89	7,43	-	P [kW]
	15	83	201	-	Us [V]
	32,3	27,4	27,2	-	Is [A]
160LP/4 230/400V, 50 Hz Δ	59,5	59,4	59,5	59,5	M [Nm]
	53	574	1473	2959	n [min-1]
	0,33	3,57	9,18	18,4	P [kW]
	14	82	201	334	Us [V]
	39,1	34,2	34,1	39,1	Is [A]
180MP/4 230/400V, 50 Hz Δ	70,7	70,5	70,6	70,6	M [Nm]
	71	585	1484	2976	n [min-1]
	0,53	4,32	11,0	22,0	P [kW]
	14	81	201	332	Us [V]
	44,4	42,0	41,9	48,2	Is [A]
180LP/4 230/400V, 50 Hz Δ	96,2	96,1	96,1	96,2	M [Nm]
	52	580	1484	2978	n [min-1]
	0,53	5,84	14,9	30,0	P [kW]
	14	81	201	338	Us [V]
	66,1	55,0	54,6	64,7	Is [A]

2.2 Motory s externím ventilátorem

Informace

Interpolace

Lineární interpolace dat mezi sousedními frekvencemi je přípustná.

Níže uvedená legenda je platná pro všechny následující tabulky této kapitoly.

Legenda							
fs	Statorová frekvence	M	Krouticí moment	M	Krouticí moment	n	Otáčky
[Hz]	v Hertzech	[Nm]	v Newtonmetrech	[%]	v % jmenovitého momentu	[min⁻¹]	otáčky v ot/min
P	Výkon motoru	Us	Napětí motoru	Is	Motorový proud		
[kW]	V kilowattech	[V]	Ve voltech	[A]	V ampérech		

2.2.1 IE1 a IE2 motory s externími ventilátory, jmenovitý bod 50 Hz, kategorie 3D

Typ motoru		Zapojení viz 1.7													
		Výkon měniče frekvence a jmenovitý proud													
		Výkon motoru v [kW] při 50 Hz (horní hodnota) a 100 Hz (spodní hodnota)													
			3	10	20	30	40	50	60	70	80	90	100	f _s [Hz]	
63S/4	0,55 kW	0,11	0,8	0,8	0,8	0,8	0,8	0,8	0,8	0,8	0,7	0,6	0,4	M [Nm]	
	1,6 A		94	94	94	94	94	94	92	90	82	66	50	M [%]	
		0,09	10	150	375	690	1.010	1.320	1.381	1.441	1.641	1.840	1.932	n [min ⁻¹]	
63L/4	0,55 kW	0,17	1,3	1,3	1,3	1,3	1,3	1,3	1,2	1,2	1,1	0,9	0,8	M [Nm]	
	1,6 A		96	96	96	96	96	96	93	91	83	73	61	M [%]	
		0,18	0	142	419	696	990	1.282	1.458	1.633	1.787	1.941	2.151	n [min ⁻¹]	
71S/4	0,55 kW	0,23	1,7	1,7	1,7	1,7	1,7	1,6	1,5	1,4	1,2	1,1	0,9	M [Nm]	
	1,6 A		100	100	100	100	100	92	87	81	72	61	53	M [%]	
		0,23	10	150	437	733	1.032	1.364	1.537	1.710	1.939	2.168	2.388	n [min ⁻¹]	
71L/4	0,55 kW	0,33	2,4	2,4	2,4	2,4	2,4	2,4	2,2	1,9	1,6	1,4	1,3	M [Nm]	
	1,6 A		92	92	92	92	92	92	83	73	62	55	48	M [%]	
		0,33	0	128	427	734	1.042	1.339	1.594	1.843	2.092	2.326	2.490	n [min ⁻¹]	
80S/4	0,55 kW	0,48	3,5	3,5	3,5	3,5	3,5	3,5	3,2	2,7	2,3	2,0	1,6	M [Nm]	
	1,6 A		91	91	91	91	91	91	82	71	59	52	42	M [%]	
		0,43	30	150	463	765	1.061	1.314	1.604	1.837	2.073	2.296	2.529	n [min ⁻¹]	
80L/4	0,75 kW	0,67	4,7	4,7	4,7	4,7	4,7	4,7	4,4	3,8	3,2	2,8	2,3	M [Nm]	
	2,2 A		90	90	90	90	90	90	85	73	62	54	45	M [%]	
		0,63	26	166	471	769	1.091	1.377	1.614	1.864	2.108	2.348	2.564	n [min ⁻¹]	
90S/4	1,1 kW	1,01	7,0	7,0	7,0	7,0	7,0	7,0	6,4	5,6	5,1	4,3	3,9	M [Nm]	
	3,0 A		92	92	92	92	92	92	84	73	68	57	51	M [%]	
		1,06	10	207	503	800	1.032	1.379	1.626	1.875	2.096	2.372	2.606	n [min ⁻¹]	
90L/4	1,5 kW	1,31	9,0	9,0	9,0	9,0	9,0	9,0	8,3	7,2	6,5	5,6	4,9	M [Nm]	
	3,7 A		87	87	87	87	87	87	80	70	63	54	47	M [%]	
		1,37	0	196	495	790	1.091	1.388	1.654	1.909	2.173	2.437	2.695	n [min ⁻¹]	
100L/4	2,2 kW	1,92	13,1	13,1	13,1	13,1	13,1	13,1	12,2	10,8	9,9	8,3	7,4	M [Nm]	
	5,5 A		91	91	91	91	91	91	84	75	69	58	51	M [%]	
		2,17	0	207	488	805	1.106	1.408	1.715	2.010	2.234	2.523	2.807	n [min ⁻¹]	
100LA/4 T140°C	3 kW	2,68	20,3	20,3	20,3	20,3	20,3	18,2	16,1	13,9	12,1	10,1	9,0	M [Nm]	
	7,0 A		100	100	100	100	100	90	79	69	59	50	44	M [%]	
		2,59	11	172	488	804	1.105	1.406	1.673	1.940	2.214	2.488	2.753	n [min ⁻¹]	
112M/4	4 kW	3,57	26,4	26,4	26,4	26,4	26,4	24,0	21,2	18,6	16,0	13,8	12,1	M [Nm]	
	9,5 A		100	100	100	100	100	91	80	70	61	52	46	M [%]	
		3,53	2	224	402	827	1.123	1.418	1.691	1.967	2.242	2.519	2.793	n [min ⁻¹]	
132S/4	5,5 kW	4,88	35,2	36,4	36,4	36,4	35,8	32,3	28,3	23,4	19,5	17,3	14,2	M [Nm]	
	12,5 A		97	100	100	100	98	89	78	64	54	47	39	M [%]	
		4,28	26	250	551	851	1.153	1.444	1.725	2.010	2.299	2.585	2.876	n [min ⁻¹]	
132M/4	7,5 kW	6,83	47,0	49,6	49,6	49,6	49,6	45,2	38,6	31,3	27,1	23,1	20,0	M [Nm]	
	16,0 A		95	100	100	100	100	91	78	63	55	47	40	M [%]	
		6,03	27	249	551	851	1.151	1.442	1.727	2.011	2.302	2.585	2.875	n [min ⁻¹]	
132MA/4 T140°C	11 kW	8,19	57,2	60,8	60,8	60,8	60,8	54,5	46,8	38,8	32,9	28,9	25,1	M [Nm]	
	24,0 A		94	100	100	100	100	90	77	64	54	48	41	M [%]	
		7,52	18	238	539	840	1.140	1.435	1.720	2.008	2.298	2.580	2.866	n [min ⁻¹]	

2.2.2 IE1 a IE2 motory s externími ventilátory, jmenovitý bod 87 Hz, kategorie 3D

Typ motoru	Zapojení viz 1.7													
	Výkon měniče frekvence a jmenovitý proud													
	Výkon motoru v [kW] při 50 Hz (horní hodnota) a 100 Hz (spodní hodnota)													
			3	10	20	30	40	50	60	70	80	90	100	f _s [Hz]
63S/4	0,55 kW	0,12	0,9	0,9	0,9	0,9	0,9	0,9	0,9	0,9	0,8	0,8	0,8	M [Nm]
	1,6 A	0,20	100	100	100	100	100	100	100	100	96	92	90	M [%]
		0,22	20	152	369	688	1.007	1.310	1.612	1.914	2.213	2.419	2.763	n [min ⁻¹]
63L/4	0,55 kW	0,18	1,3	1,3	1,3	1,3	1,3	1,3	1,3	1,3	1,3	1,2	1,2	M [Nm]
	1,6 A	0,30	100	100	100	100	100	100	100	100	96	92	90	M [%]
		0,33	20	175	407	715	1.002	1.306	1.610	1.909	2.207	2.415	2.713	n [min ⁻¹]
71S/4	0,55 kW	0,25	1,7	1,7	1,7	1,7	1,7	1,7	1,7	1,7	1,7	1,6	1,6	M [Nm]
	1,6 A	0,41	100	100	100	100	100	100	100	100	97	92	92	M [%]
		0,47	100	146	442	734	1.031	1.364	1.663	1.962	2.260	2.460	2.818	n [min ⁻¹]
71L/4	0,75 kW	0,35	2,5	2,5	2,5	2,5	2,5	2,5	2,5	2,5	2,5	2,4	2,3	M [Nm]
	2,2 A	0,61	95	95	95	95	95	95	95	95	95	92	90	M [%]
		0,69	0	188	488	782	1.077	1.350	1.633	1.941	2.245	2.457	2.797	n [min ⁻¹]
80S/4	1,1 kW	0,54	3,8	3,8	3,8	3,8	3,8	3,8	3,8	3,8	3,8	3,6	3,5	M [Nm]
	3,0 A	0,93	99	99	99	99	99	99	99	99	99	94	92	M [%]
		1,03	0	164	440	757	1.052	1.351	1.638	1.947	2.237	2.457	2.814	n [min ⁻¹]
80L/4	1,5 kW	0,79	5,5	5,5	5,5	5,5	5,5	5,5	5,5	5,5	5,5	5,3	5,0	M [Nm]
	3,7 A	1,36	106	106	106	106	106	106	106	106	106	102	95	M [%]
		1,46	0	207	493	792	1.086	1.377	1.668	1.970	2.256	2.439	2.813	n [min ⁻¹]
90S/4	2,2 kW	1,07	7,4	7,4	7,4	7,4	7,4	7,4	7,4	7,4	7,4	7,0	6,8	M [Nm]
	5,5 A	1,83	98	98	98	98	98	98	98	98	98	92	90	M [%]
		2,03	0	192	482	778	1.070	1.370	1.675	1.978	2.270	2.489	2.833	n [min ⁻¹]
90L/4	3 kW	1,42	9,8	9,8	9,8	9,8	9,8	9,8	9,8	9,8	9,8	9,1	8,6	M [Nm]
	7,0 A	2,38	95	95	95	95	95	95	95	95	95	88	83	M [%]
		2,56	73	179	487	789	1.085	1.387	1.684	1.988	2.284	2.497	2.863	n [min ⁻¹]
100L/4	4 kW	1,99	13,5	13,5	13,5	13,5	13,5	13,5	13,5	13,5	13,5	12,8	12,3	M [Nm]
	9,5 A	3,37	94	94	94	94	94	94	94	94	94	89	86	M [%]
		3,73	0	207	520	809	1.106	1.409	1.709	2.008	2.307	2.518	2.887	n [min ⁻¹]
100LA/4 T140°C	5,5 kW	3,02	20,3	20,3	20,3	20,3	20,3	20,3	20,3	20,3	19,3	18,5	17,3	M [Nm]
	12,5 A	4,87	100	100	100	100	100	100	100	100	95	91	85	M [%]
		5,21	51	211	516	820	1.120	1.419	1.718	2.016	2.263	2.510	2.877	n [min ⁻¹]
112M/4	7,5 kW	3,92	21,1	26,4	26,4	26,4	26,4	26,4	26,4	26,4	26,3	26,1	21,6	M [Nm]
	16,0 A	6,87	80	100	100	100	100	100	100	100	100	99	82	M [%]
		6,54	15	213	518	820	1.119	1.419	1.719	2.016	2.312	2.517	2.896	n [min ⁻¹]
132S/4	11 kW	5,52	33,5	36,4	36,4	36,4	36,4	36,4	33,8	31,7	28,7	25,3	20,5	M [Nm]
	24,0 A	6,79	92	100	100	100	100	100	93	87	79	70	56	M [%]
		6,27	15	240	545	848	1.150	1.450	1.755	2.057	2.357	2.566	2.921	n [min ⁻¹]
132M/4	15 kW	7,40	46,9	49,6	49,6	49,6	49,6	48,7	47,0	45,3	41,6	39,0	33,8	M [Nm]
	31,0 A	10,47	95	100	100	100	100	98	95	91	84	79	68	M [%]
		10,43	19	244	547	849	1.151	1.452	1.757	2.054	2.356	2.562	2.944	n [min ⁻¹]
132MA/4 T140°C	18 kW	9,01	51,9	60,8	60,8	60,8	59,7	59,6	56,4	53,9	50,4	45,6	42,6	M [Nm]
	38,0 A	12,20	85	100	100	100	98	98	93	89	83	75	70	M [%]
		13,09	17	234	540	840	1.143	1.443	1.746	2.049	2.349	2.556	2.934	n [min ⁻¹]

2.2.3 IE1 a IE2 motory s externími ventilátory, jmenovitý bod 100 Hz, kategorie 3D

Typ motoru		Zapojení viz 1.7												
↓		Výkon měniče frekvence a jmenovitý proud												
↓		Výkon motoru v [kW] při 50 Hz (horní hodnota) a 100 Hz (spodní hodnota)												
↓		3	10	20	30	40	50	60	70	80	90	100	f _s [Hz]	
63S/4	0,55 kW	0,09	0,6	0,6	0,6	0,6	0,6	0,6	0,6	0,6	0,6	0,6	0,6	M [Nm]
	1,6 A		71	71	71	71	71	71	71	71	71	71	70	M [%]
		0,18	6	134	401	731	1.033	1.346	1.652	1.947	2.253	2.542	2.827	n [min ⁻¹]
63L/4	0,55 kW	0,13	0,9	0,9	0,9	0,9	0,9	0,9	0,9	0,9	0,9	0,9	0,8	M [Nm]
	1,6 A		68	68	68	68	68	68	68	68	68	67	64	M [%]
		0,25	30	185	422	750	1.057	1.351	1.648	1.944	2.256	2.548	2.851	n [min ⁻¹]
71S/4	0,55 kW	0,18	1,2	1,2	1,2	1,2	1,2	1,2	1,2	1,2	1,2	1,2	1,1	M [Nm]
	1,6 A		71	71	71	71	71	71	71	71	71	69	65	M [%]
		0,34	30	181	462	774	1.076	1.389	1.687	1.985	2.284	2.583	2.884	n [min ⁻¹]
71L/4	0,55 kW	0,24	1,6	1,6	1,6	1,6	1,6	1,6	1,6	1,6	1,6	1,5	1,4	M [Nm]
	1,6 A		63	63	63	63	63	63	63	63	63	58	54	M [%]
		0,42	0	152	475	788	1.090	1.398	1.700	1.992	2.283	2.587	2.891	n [min ⁻¹]
80S/4	0,75 kW	0,38	2,5	2,5	2,5	2,5	2,5	2,5	2,5	2,5	2,5	2,4	2,2	M [Nm]
	2,2 A		66	66	66	66	66	66	66	66	66	62	57	M [%]
		0,67	0	163	410	810	1.108	1.416	1.712	2.028	2.344	2.627	2.910	n [min ⁻¹]
80L/4	1,1 kW	0,52	3,5	3,5	3,5	3,5	3,5	3,5	3,5	3,5	3,5	3,4	3,2	M [Nm]
	3,0 A		67	67	67	67	67	67	67	67	67	66	62	M [%]
		0,99	0	196	505	812	1.116	1.414	1.715	2.015	2.313	2.611	2.908	n [min ⁻¹]
90S/4	1,5 kW	0,75	5,0	5,0	5,0	5,0	5,0	5,0	5,0	5,0	5,0	4,9	4,6	M [Nm]
	3,7 A		66	66	66	66	66	66	66	66	66	65	60	M [%]
		1,40	0	183	516	822	1.120	1.425	1.725	2.025	2.321	2.620	2.911	n [min ⁻¹]
90L/4	2,2 kW	1,05	7,1	7,1	7,1	7,1	7,1	7,1	7,1	7,1	7,1	6,9	6,6	M [Nm]
	5,5 A		69	69	69	69	69	69	69	69	69	67	64	M [%]
		2,00	20	192	484	799	1.098	1.406	1.707	2.008	2.309	2.606	2.905	n [min ⁻¹]
100L/4	3 kW	1,45	9,7	9,7	9,7	9,7	9,7	9,7	9,7	9,7	9,7	9,2	8,7	M [Nm]
	7,0 A		67	67	67	67	67	67	67	67	67	64	61	M [%]
		2,68	25	205	524	829	1.132	1.429	1.736	2.036	2.335	2.631	2.927	n [min ⁻¹]
100LA/4 T140°C	4 kW	1,96	13,1	13,1	13,1	13,1	13,1	13,1	13,1	13,1	13,1	12,4	11,8	M [Nm]
	9,5 A		65	65	65	65	65	65	65	65	65	61	58	M [%]
		3,61	20	210	520	830	1.131	1.431	1.731	2.031	2.330	2.629	2.924	n [min ⁻¹]
112M/4	5,5 kW	2,67	18,0	18,0	18,0	18,0	18,0	18,0	18,0	18,0	18,0	18,0	18,0	M [Nm]
	12,5 A		68	68	68	68	68	68	68	68	68	68	68	M [%]
		5,46	5	220	520	820	1.120	1.420	1.720	2.020	2.320	2.599	2.898	n [min ⁻¹]
132S/4	7,5 kW	3,68	24,2	24,2	24,2	24,2	24,2	24,2	24,2	24,2	24,2	24,2	23,8	M [Nm]
	16,0 A		67	67	67	67	67	67	67	67	67	67	66	M [%]
		7,36	15	240	550	850	1.150	1.450	1.750	2.050	2.350	2.650	2.950	n [min ⁻¹]
132M/4	11 kW	5,42	35,7	35,7	35,7	35,7	35,7	35,7	35,7	35,7	35,7	35,7	33,9	M [Nm]
	24,0 A		72	72	72	72	72	72	72	72	72	72	68	M [%]
		10,46	15	240	550	850	1.150	1.450	1.750	2.050	2.350	2.650	2.950	n [min ⁻¹]
132MA/4 T140°C	15 kW	6,58	43,7	43,7	43,7	43,7	43,7	43,7	43,7	43,7	43,7	43,7	41,5	M [Nm]
	31,0 A		72	72	72	72	72	72	72	72	72	72	68	M [%]
		12,73	15	238	536	837	1.138	1.439	1.731	2.029	2.329	2.633	2.930	n [min ⁻¹]

3 Dodatek

Zkratky

2D Kategorie 2D

3D Kategorie 3D
(nevodivý prach)

ATEX **AT**mosphères **EX**plosible

DIN Německá průmyslová norma

EN Evropská norma

MF Měnič frekvence

IE1 Účinnost dle IE1

IE2 Účinnost dle IE2

IE3 Účinnost dle IE3

U/f Charakteristika napětí/frekvence

Headquarters
Getriebebau NORD GmbH & Co. KG
Getriebebau-Nord-Str. 1
22941 Bargteheide, Deutschland
T: +49 45 32 / 289 0
F: +49 45 32 / 289 22 53
info@nord.com