

ATEX



B 1091-1 – no

Motorer i frekvensomformerdrift for kategori 2D/3D

Prosjekteringsveiledning for B 1091



Formålmessig bruk av vekselstrøms asynkronmotorer i frekvensomformerdrift

Overholdelse av prosjekteringsveiledningen B1091-1 til drifts- og monteringsanvisningen B1091, samt brukerhåndboken til frekvensomformerer og produktoversikten G4014-1 er **Forutsetning for problemfri drift** og oppfyllelse av eventuelle garantikrav. **Du må derfor lese bruks- og monteringsanvisningen først**, før du arbeider med motorene og frekvensomformerne!

Brukerhåndboken inneholder **viktig informasjon om servicen**. Den må derfor oppbevares **nær motoren**.

Enfase-asynkronmotorer og frekvensomformere er egnet til industrielle og kommersielle anlegg for kjøring og bevegelse av forskjellige drivkomponenter og anvendelser.

Alle angivelser om de tekniske dataene og de tillatte betingelsene på bruksstedet skal absolutt overholdes.

Igangkjøring (av beregnet drift) er ikke tillatt før det har blitt kontrollert at maskinen oppfyller EMC-direktiv 2014/30/EF og at sluttproduktet er i samsvar med maskindirektivet 2006/42/EF (og overholder EN 60204).

Dokumentasjon

Betegnelse:	B 1091-1	Prosjekteringsveiledning
Mat.nr.:	6052122	
Modellserie:	Trefasede asynkronmotorer i frekvensomformerdrift	
Motorserie:	IE1, IE2, IE3	
Antennelsesbeskyttelsestype:	Ex tb, Ex tc, Ex tD A21	
Motortyper:	BG 63 ... 180 4-polet	

Versjonsliste

Betegnelse utgaver hittil	Bemerkning
B1091-1 no , februar 2013 Mat.nr. 6052122 / 0613	Første utgave, basert på B1091-1 DE / januar 2013
B1091-1 no , august 2013 Mat.nr. 6052122 / 3213	Gjennomarbeiding layout og feilkorrigeringer
B1091-1 no , februar 2017 Mat.nr. 6052122 / 0517	Supplering 2D-FU-motorer
B1091-1, oktober 2017 Mat.nr. 6052122 / 4317	Endring av dokumentreferanser Fra G4014 til G1014-1
B1091-1, mars 2021 Mat.nr. 6052122 / 1221	Supplering IE3-motorer

Tabell 1: Versjonsliste

Gyldighet

Den foreliggende prosjekteringsveiledningen for drifts- og monteringsanvisningen B 1091 beskriver prosjekteringskravene til NORD trefase-asynkronmotorer matet gjennom frekvensomformeren for sone 22 (Ex tc) og for sone 21 (Ex tb).

Utgiver

Nord Gear Norge AS

Getriebebau-Nord-Straße 1 • 22941 Bargteheide, Tyskland • <http://www.nord.com>
Tlf. +49 (0) 45 32 / 289-0 • Faks +49 (0) 45 32 / 289-2253

Member of the NORD DRIVESYSTEMS Group



Innholdsfortegnelse

1	Tekniske forklaringer	7
1.1	Generelt	7
1.2	Overblikk	7
1.2.1	Nødvendige egenskaper for frekvensomformerene:.....	7
1.2.2	Motorene i kategori 3D i henhold til EF-direktivene 2014/34/EF	8
1.3	Kabling	8
1.4	Igangkjøring	9
1.5	Frekvensomformertilordning og utvalg av driftsmåte	10
1.6	Eksempler	11
1.6.1	1. Eksempel motor 100L/4 3D TF	11
1.6.2	2. Eksempel motor 100L/4 3D TF	14
1.7	Motordata for frekvensomformerparametring.....	15
1.7.1	Parameteriseringsdata for frekvensomformer for IE1-motorer.....	15
1.7.1.1	50 Hz-karakteristikk	15
1.7.1.2	87 Hz-karakteristikk	16
1.7.1.3	100 Hz-karakteristikk	16
1.7.2	Parameteriseringsdata for frekvensomformer for IE2-motorer.....	17
1.7.2.1	50 Hz-karakteristikk	17
1.7.2.2	87 Hz-karakteristikk	17
1.7.2.3	100 Hz-karakteristikk	18
1.7.3	Parameteriseringsdata for frekvensomformer for IE3-motorer.....	18
1.7.3.1	50 Hz-karakteristikk	18
1.7.3.2	87 Hz-karakteristikk	19
1.7.3.3	100 Hz-karakteristikk	20
2	Tekniske data (karakteristikkdata)	21
2.1	Selvkjølte motorer	21
2.1.1	IE1-motorer.....	22
2.1.1.1	IE1-motorer 50 Hz nominelt punkt BG 63S/4 til 71L/4 for kategori 2D og 3D	22
2.1.1.2	IE1-motorer 50 Hz nominelt punkt BG 80S/4 til 132M/4 for kategori 3D	23
2.1.1.3	IE1-motorer 87 Hz nominelt punkt BG 63S/4 til 71L/4 for kategori 2D og 3D	24
2.1.1.4	IE1-motorer 87 Hz nominelt punkt BG 80S/4 til 132M/4 for kategori 3D	25
2.1.1.5	IE1-motorer 100 Hz nominelt punkt BG 63S/4 til 71L/4 for kategori 2D og 3D	26
2.1.1.6	IE1-motorer 100 Hz nominelt punkt BG 80S/4 til 132M/4 for kategori 3D	27
2.1.2	IE2-motorer.....	28
2.1.2.1	IE2-motorer 50 Hz nominelt punkt BG 80SH/4 til 180LH/4 for kategori 2D og 3D	28
2.1.2.2	IE2-motorer 87 Hz nominelt punkt BG 80SH/4 til 180LH/4 for kategori 2D og 3D	30
2.1.2.3	IE2-motorer 100 Hz nominelt punkt BG 80SH/4 til 180LH/4 for kategori 2D og 3D	32
2.1.3	IE3-motorer.....	34
2.1.3.1	IE3-motorer 50 Hz nominelt punkt BG 80SH/4 til 180LP/4 for kategori 2D og 3D	34
2.1.3.2	IE3-motorer 87 Hz nominelt punkt BG 80SH/4 til 180LP/4 for kategori 2D og 3D	37
2.1.3.3	IE3-motorer 100 Hz nominelt punkt BG 80SP/4 til 180LP/4 for kategori 2D og 3D	40
2.2	Motorer med ekstern vifte	43
2.2.1	IE1-motorer med ekstern vifte, 50 Hz nominelt punkt, kategori 3D.....	44
2.2.2	IE1-motorer med ekstern vifte, 87 Hz nominelt punkt, kategori 3D.....	45
2.2.3	IE1-motorer med ekstern vifte, 100 Hz nominelt punkt, kategori 3D.....	46
3	Vedlegg	47

Figurfortegnelse

Fig. 1: Valg U/f – karakteristikk	10
Fig. 2: Motor 100L/4, 50 Hz-karakteristikk	11
Fig. 3: Motor 100L/4, 100 Hz-karakteristikk	12
Fig. 4: Motor 100L/4, 87 Hz-karakteristikk	13

1 Tekniske forklaringer

1.1 Generelt

Standardmotorene som leveres av NORD DRIVESYSTEMS i kategori 2D og 3D er i samsvar med standardene EN 60079-0 og EN 60079-31. Isolasjonssystemet for viklingen er beregnet på frekvensomformermodusen. Ved drift med frekvensomformere er motorene alltid utstyrt med drillingskaldledere iht. DIN 44082.

Kaldlederen er ved turtallsvariable drivenheter et viktig verneelement for å overholde den maksimale overflatetemperaturen som er angitt på typeskiltet til motoren.

Siden kaldlederen for enkelte motordeler, f.eks. motorakselen, kun tilbyr en indirekte temperaturovervåking, er det nødvendig å overholde alle krav som er oppgitt i denne prosjekteringsveiledningen.

I omfangsrrike testkjøringer har driftsområdene som er angitt i anlegget blitt kontrollert, og kun disse er godkjent. Overholdelse av den oppførte fremgangsmåten er derfor en forutsetning for prosjekteringen og idriftsettingen av justeringsdrev i apparatgruppe II i sone 22 (ikke ledende støv) og i sone 21.

1.2 Overblikk

1.2.1 Nødvendige egenskaper for frekvensomformeren:

- Det skal kun brukes frekvensomformere med en vektorjusteringsprosess som foretar en lastavhengig klemspenningstilpasning i det nedre turtallsområdet.
- Den maksimale utgangsspenningen til frekvensomformeren skal ikke være mindre enn 91 % av nettspenningen.
- Frekvensomformeren må tilby en $i^2 \cdot t$ -overvåking som stilles inn på motorens nominelle strøm.
- Pulsfrekvensen til sluttfasen på kunne stilles inn på 4 kHz eller større.
- Når frekvensomformeren ikke har noen inngang for bruk av termistor, må bruken skje via et separat utløserapparat, som deretter sår av frekvensomformeren. Drift uten bruk av termistor er ikke tillatt.
- PTC-termistorevaluering til motorer med antennelsesbeskyttelsestype tb og tD A21 må utføres med hjelp av en eksternt sertifisert PTC-utløserenhet med et EU-typegodkjenningssertifikat. En PTC-termistorevaluering via inngangen til PTC-termistorevaluering på frekvensomformeren er ikke tillatt. Ved en feil (for høy temperatur) må kombinasjonen av motor og frekvensomformer slås av å en sikker måte via den eksterne PTC-termistorutløserenheten.
- Verdiene angitt i tabellene refererer til frekvensomformere som ikke er direkte montert på motoren. Reduserte dreiemomenter må brukes til frekvensomformere montert direkte på motoren. Disse finnes i dokument G4014-1.

1.2.2 Motorene i kategori 3D i henhold til EF-direktivene 2014/34/EF

For motorer i henhold til EF-direktiv 2014/34/EF i kategori 3D med frekvensomformer montert på motoren må følgende trinn følges for å finne maks. tillatt dreiemoment:

1. Finne maks. tillatt dreiemoment basert på B1091-1
2. Finne maks. tillatt dreiemoment for ønsket driftspunkt iht. G4014-1 på grunnlag av en standard Nord-motor (ikke ATEX) av lik størrelse og effektindikator.
3. Den maksimalt tillatte verdien må finnes med hjelp av følgende sammenligning.
 - a) Hvis verdien på dreiemomentet fra underlag G4014-1 er større enn verdien på dreiemomentet fra prosjekteringsveiledningen B1091-1, da må verdien på dreiemomentet fra prosjekteringsveiledningen B1091-1 brukes.
 - b) Hvis verdien på dreiemomentet fra prosjekteringsveiledningen B1091-1 er større enn verdien på dreiemomentet fra dokument G4014-1, må verdien på dreiemomentet fra dokument B1091-1 brukes.

1.3 Kabling

- Filtre som kan gi gjenklang må ikke kobles mellom frekvensomformerer og motoren. De resulterende overspenningene kan skade isolasjonen på kablene eller motoren.
- Bruk bare filtre som er foreskrevet eller godkjent av frekvensomformerleverandøren.
- De brukte ledningene må ha en isolasjonsfasthet på minst 2000 V DC.
- Ekstra lednings- eller motorspjeld reduserer utgangsspenningen til frekvensomformerer og blir ikke vurdert i denne prosjekteringsveiledningen. Ved spjeld forskyves startpunktet for feltsvekkelsesområde nedover og feltsvekkelsen øker.
- Den maksimalt tillatte kabellengden mellom motoren og frekvensomformerer kan begrenses av produsenten av frekvensomformerer. For NORD-frekvensomformere må du be om tillatelse til å bruke kabler lengre enn 30 m.

1.4 Igangkjøring

- Still inn pulsfrekvensen på endetrinnet på 4–6 kHz.
- Parametrer vektorregulering på brukt motor.
- i^2t -overvåkingen skal stilles inn på den nominelle strømmen til motoren.
- Til NORD-frekvensomformere setter du parameteren P535 i utkoblingsklasse 5 til verdien 1 (100 %).
- Den maksimale utgangsfrekvensen må være stilt inn avhengig av anvendelsen og skal ikke være større enn 100 Hz.
- Aktiver termistorevalueringen. For 2D-motorer (Ex tb, Ex tD A21) må det brukes en ekstern, sertifisert termistorutløserenhet.
- Kontroller kaldlederovervåking, ved kabelsvikt på tilkoblingen til frekvensomformerer eller kontakten på den eksterne kaldlederutløsningsenheten.

Typeskiltinformasjonen til motoren som er egnet til bruksområdet, må overholdes. Du finner en forklaring i typeskiltinformasjonen i NORD drifts- og monteringsanvisningen B1091.

Verdiene angitt i tabellene for strøm, turtall og dreiemoment, er maksimalverdier og må ikke overskrides.

Dersom minimumsspenningsverdiene som er angitt på typeskiltet, ikke oppnås, må ikke motoren brukes i det tilsvarende driftspunktet.

OBS!

Girskader – høyt turtall

Overhold maksimalt tillatt turtall på girinngangen.

En overskridelse av tillatt turtall kan føre til overoppheting og skade på girdelene inntil fullstendig ødeleggelse av giret.

På frekvensomformerdrift skal motorturtallet begrenses etter prosjekteringsangivelsene.

1.5 Frekvensomformertilordning og utvalg av driftsmåte

Den nominelle strømmen på frekvensomformerer må stemme overens med den nominelle motorstrømmen slik at tilstrekkelig målenøyaktighet for strømregistreringen oppnås. Den nominelle strømmen på frekvensomformerer må ikke overstige det dobbelte av den nominelle motorstrømmen.

En flermotordrift er ikke tillatt etter denne prosjekteringsretningslinjen, siden ingen selektiv i^2t -overvåking av en motor er mulig lenger.

Overhold de tekniske dataene i kapittel 2 "Tekniske data (karakteristikkdata)".

Avhengig av brukstifelle kan driftsmodusen til motoren velges fra en av de følgende tre karakteristikkene:

- 50 Hz-karakteristikk: Nominelt punkt 400 V / 50 Hz, 0 – 50 Hz ingen feltsvekkelse og 50 – 100 Hz feltsvekking.
- 87 Hz-karakteristikk: Nominelt punkt 400 V / 87 Hz, 0 – 87 Hz ingen feltsvekkelse og 87 – 100 Hz feltsvekking.
- 100 Hz-karakteristikk: Nominelt punkt 400 V / 100 Hz, 0 – 100 Hz redusert, konstant moment med lett feltsvekking.

U/f – karakteristikker

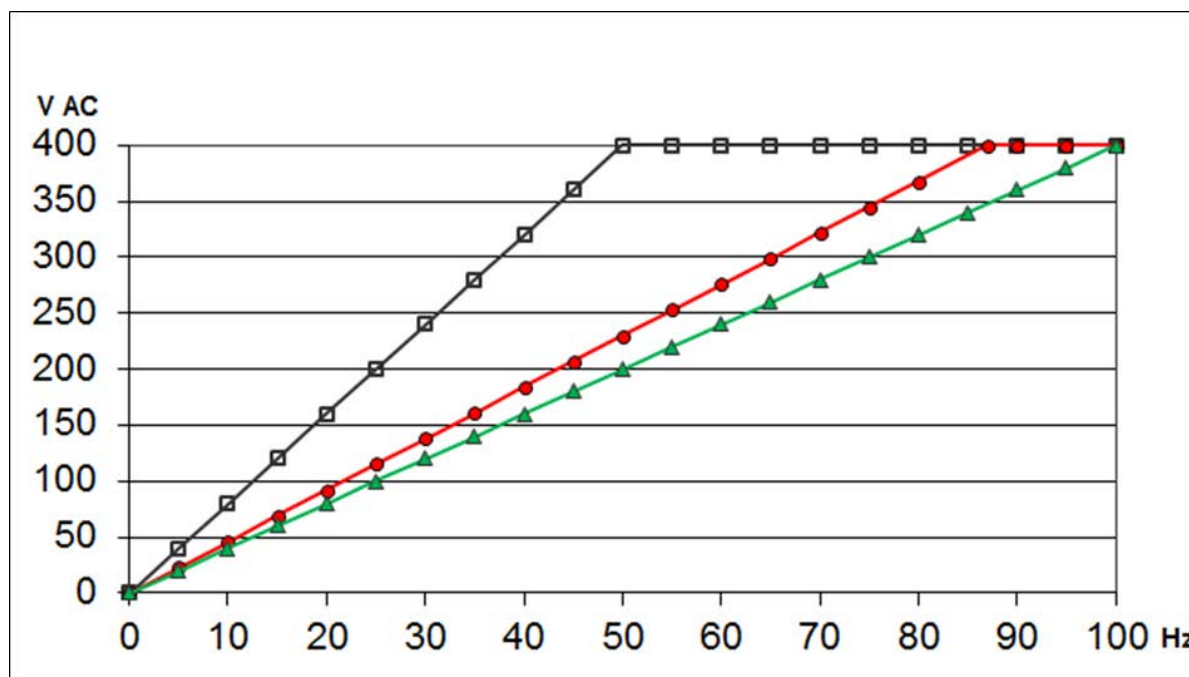





Fig. 1: Valg U/f – karakteristikker

Tegnforklaring

-  50 Hz-karakteristikk:
-  87 Hz-karakteristikk:
-  100 Hz-karakteristikk:

1.6 Eksempler

1.6.1 1. Eksempel motor 100L/4 3D TF

Motortypeskiltangivelser:

Merkespenning: 230 / 400 V Δ/Y

Nominell frekvens: 50 Hz

Nominell effekt: 2,2 kW

50 Hz-karakteristikk

Motor i stjernekobling (400 V / 50 Hz), Frekvensomformer 2,2 kW

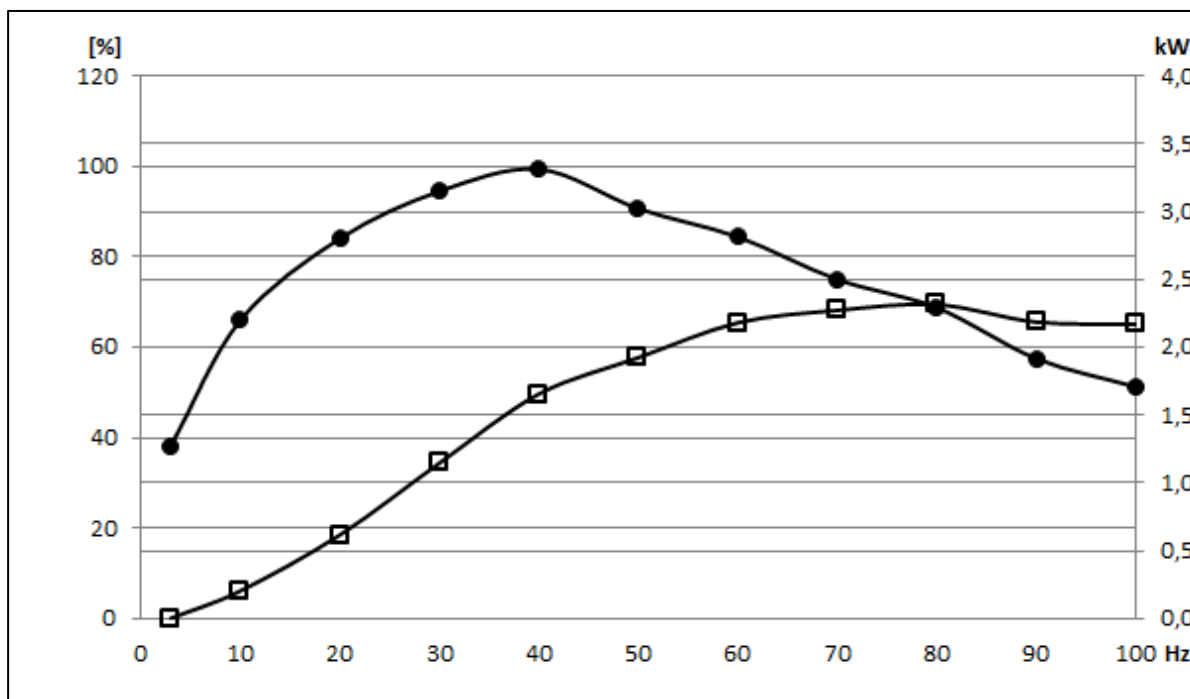




Fig. 2: Motor 100L/4, 50 Hz-karakteristikk

Legende

-  Motorutgangseffekt i [kW]
-  Tiltrekningsmoment i [%]

100 Hz-karakteristikk

Motor i trekantskobling (230 V / 50 Hz), **Frekvensomformer 3,0 kW**

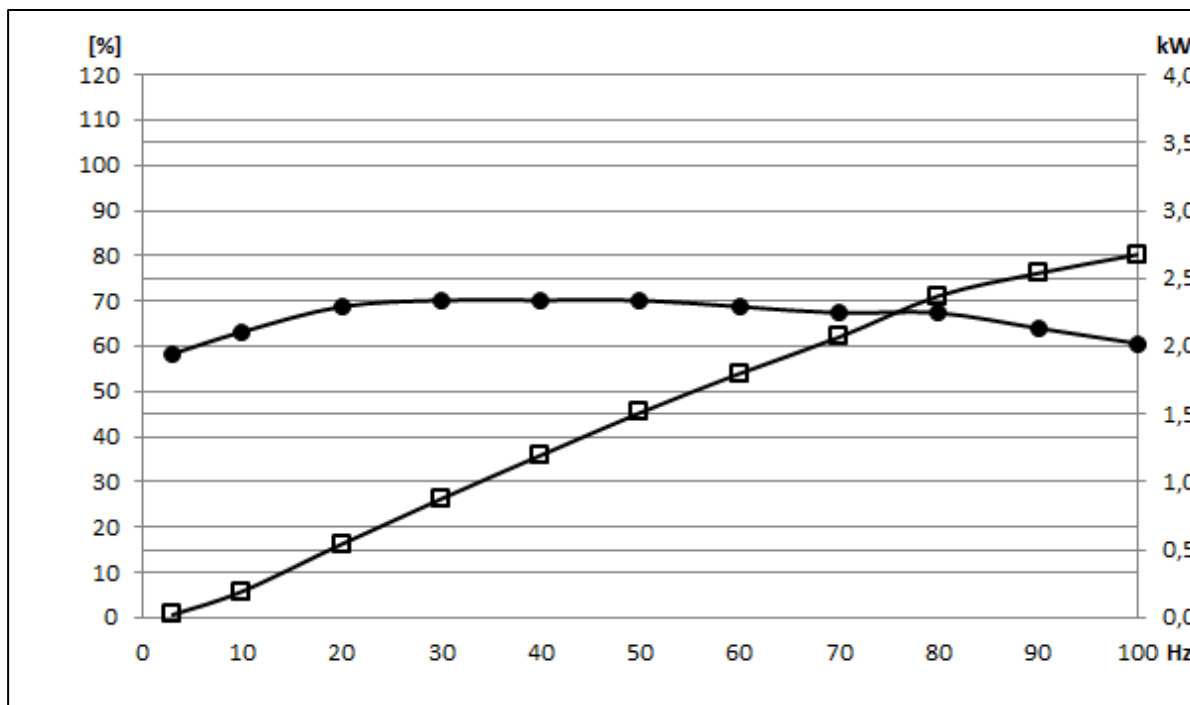


Fig. 3: Motor 100L/4, 100 Hz-karakteristikk

Legende	
	Motorutgangseffekt i [kW]
	Tiltrekningsmoment i [%]

87 Hz-karakteristikk

Motor i trekantskobling (230 V / 50 Hz), Frekvensomformer 4,0 kW

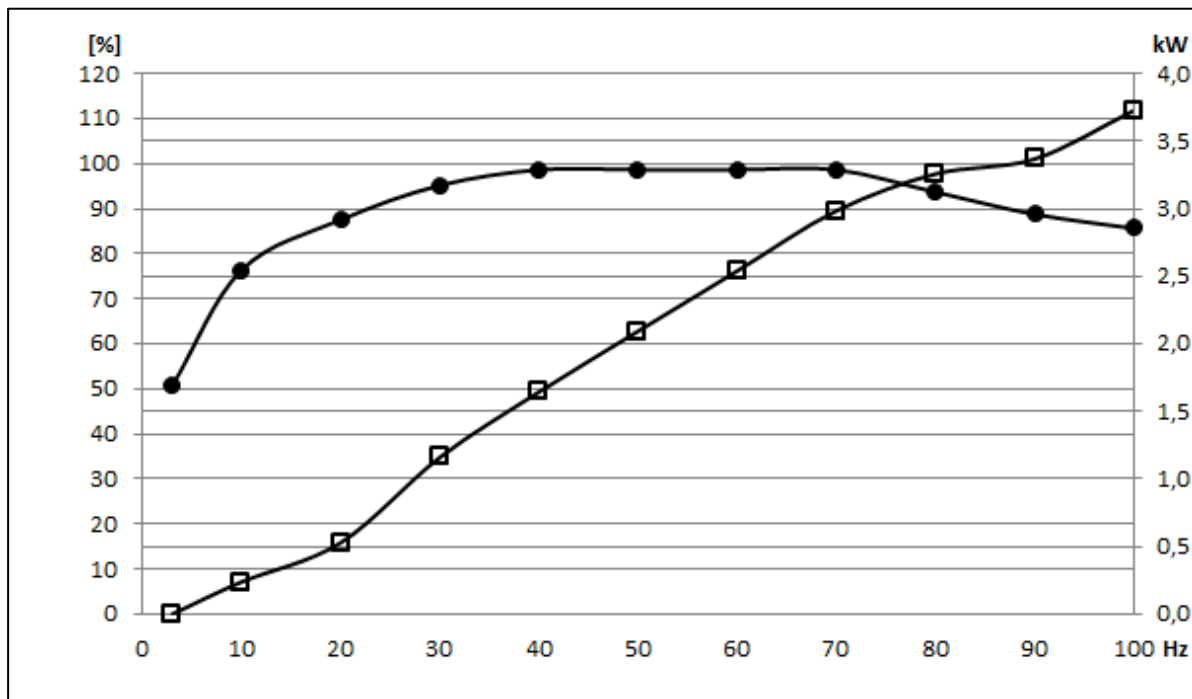



Fig. 4: Motor 100L/4, 87 Hz-karakteristikk

Legende	
	Motorutgangseffekt i [kW]
	Tiltrekningsmoment i [%]

1.6.2 2. Eksempel motor 100L/4 3D TF

Motorypeskiltangivelser:

Merkespenning: 400 / 690 V Δ/Y

Nominell frekvens: 50 Hz

Nominell effekt: 2,2 kW

Gjennom viklingsutformingen 400 / 690 V Δ/Y er i dette tilfellet kun 50 Hz-karakteristikken brukbar på frekvensomformerer.

1.7 Motordata for frekvensomformerparametrering

Motortyper: IE1-, IE2- og IE3-motorer

Tegnforklaringen under gjelder for alle påfølgende tabeller i dette kapittelet.

Tegnforklaring							
f_N	Nominell frekvens	I_N	Nominell strøm	P_N	Merkeeffekt	Kobling	Δ/Y kobling
n_N	Nominelt turtall	U_N	Merkespenning	$\cos \varphi$	Effektfaktor	R_{St}	Strengmotstand

1.7.1 Parameteriseringsdata for frekvensomformer for IE1-motorer

1.7.1.1 50 Hz-karakteristikk

Motortype	Kategori	f_N [Hz]	n_N [min ⁻¹]	I_N [A]	U_N [V]	P_N [kW]	$\cos \varphi$	Kobling	R_{St} [Ω]
63S/4	2D/3D	50	1385	0,51	400	0,12	0,62	Y	68,35
63L/4	2D/3D	50	1368	0,65	400	0,18	0,66	Y	58,19
71S/4	2D/3D	50	1365	0,74	400	0,25	0,80	Y	39,76
71L/4	2D/3D	50	1385	1,05	400	0,37	0,76	Y	22,24
80S/4	3D	50	1385	1,51	400	0,55	0,75	Y	15,79
80L/4	3D	50	1395	2,03	400	0,75	0,75	Y	10,49
90S/4	3D	50	1410	2,76	400	1,1	0,76	Y	6,41
90L/4	3D	50	1390	3,53	400	1,5	0,78	Y	3,99
100L/4	3D	50	1415	5,0	400	2,2	0,78	Δ^*	2,78
100LA/4	3D	50	1415	6,8	400	3,0	0,78	Δ^*	5,12
112M/4	3D	50	1430	8,24	400	4,0	0,83	Δ^*	3,47
132S/4	3D	50	1450	11,6	400	5,5	0,8	Δ^*	2,14
132M/4	3D	50	1450	15,5	400	7,5	0,79	Δ^*	1,42
132MA/4	3D	50	1445	18,8	400	9,2	0,82	Δ^*	1,16

*) ved 400/690 V (ved 230/400 V koblingstype Y); $R_{StY}=R_{St\Delta}/3$

1.7.1.2 87 Hz-karakteristikk

Motorstype	Kategori	f _N [Hz]	n _N [min ⁻¹]	I _N [A]	U _N [V]	P _N [kW]	cos φ	Kobling (230/400V)	R _{St} [Ω]
63S/4	2D/3D	50	1385	0,88	230	0,12	0,62	Δ	68,35
63L/4	2D/3D	50	1368	1,12	230	0,18	0,66	Δ	58,19
71S/4	2D/3D	50	1365	1,28	230	0,25	0,80	Δ	39,76
71L/4	2D/3D	50	1385	1,82	230	0,37	0,76	Δ	22,24
80S/4	3D	50	1385	2,62	230	0,55	0,75	Δ	15,79
80L/4	3D	50	1395	3,52	230	0,75	0,75	Δ	10,49
90S/4	3D	50	1410	4,78	230	1,1	0,76	Δ	6,41
90L/4	3D	50	1390	6,11	230	1,5	0,78	Δ	3,99
100L/4	3D	50	1415	8,65	230	2,2	0,78	Δ	2,78
100LA/4	3D	50	1415	11,76	230	3,0	0,78	Δ	1,71
112M/4	3D	50	1430	14,2	230	4,0	0,83	Δ	1,11
132S/4	3D	50	1450	20,0	230	5,5	0,8	Δ	0,72
132M/4 3D	3D	50	1450	26,8	230	7,5	0,79	Δ	0,46
132MA/4	3D	50	1455	32,6	230	9,2	0,829	Δ	0,39

1.7.1.3 100 Hz-karakteristikk

Motorstype	Kategori	f _N [Hz]	n _N [min ⁻¹]	I _N [A]	U _N [V]	P _N [kW]	cos φ	Kobling (230/400V)	R _{St} [Ω]
63S/4	2D/3D	100	2878	0,77	400	0,18	0,63	Δ	68,35
63L/4	2D/3D	100	2880	0,93	400	0,25	0,64	Δ	58,19
71S/4	2D/3D	100	2895	1,07	400	0,37	0,71	Δ	39,76
71L/4	2D/3D	100	2905	1,5	400	0,55	0,74	Δ	22,24
80S/4	3D	100	2910	2,0	400	0,75	0,72	Δ	15,79
80L/4	3D	100	2910	2,8	400	1,1	0,74	Δ	10,49
90S/4	3D	100	2925	3,75	400	1,5	0,76	Δ	6,41
90L/4	3D	100	2920	4,96	400	2,2	0,82	Δ	3,99
100L/4	3D	100	2930	6,95	400	3,0	0,78	Δ	2,78
100LA/4	3D	100	2950	7,46	400	4,0	0,76	Δ	1,71
112M/4	3D	100	2945	11,3	400	5,5	0,82	Δ	1,11
132S/4	3D	100	2955	16,0	400	7,5	0,82	Δ	0,72
132M/4 3D	3D	100	2965	19,6	400	9,2	0,79	Δ	0,46
132MA/4	3D	100	2960	23,0	400	11,0	0,8	Δ	0,39

1.7.2 Parameteriseringsdata for frekvensomformer for IE2-motorer

1.7.2.1 50 Hz-karakteristikk

Motorstype	Kategori	f _N [Hz]	n _N [min ⁻¹]	I _N [A]	U _N [V]	P _N [kW]	cos φ	Kobling	R _{St} [Ω]
80SH/4	2D/3D	50	1415	1,38	400	0,55	0,7	Y	9,34
80LH/4	2D/3D	50	1410	1,8	400	0,75	0,75	Y	6,70
90SH/4	2D/3D	50	1430	2,46	400	1,1	0,8	Y	4,96
90LH/4	2D/3D	50	1420	3,38	400	1,5	0,79	Y	3,27
100LH/4	2D/3D	50	1445	4,76	400	2,2	0,79	Δ*	1,73
100AH/4	2D/3D	50	1420	6,4	400	3,0	0,77	Δ*	4,39
112MH/4	2D/3D	50	1440	8,12	400	4,0	0,83	Δ*	2,96
132SH/4	2D/3D	50	1455	10,82	400	5,5	0,83	Δ*	1,84
132MH/4	2D/3D	50	1455	15,08	400	7,5	0,8	Δ*	1,29
160MH/4	2D/3D	50	1465	20,5	400	11,0	0,85	Δ*	0,78
160LH/4	2D/3D	50	1465	27,5	400	15,0	0,87	Δ*	0,53
180MH/4	2D/3D	50	1475	34,9	400	18,5	0,84	Δ*	0,36
180LH/4	2D/3D	50	1475	40,8	400	22,0	0,86	Δ*	0,31

*) ved 400/690 V (ved 230/400 V koblingstype Y); R_{St}Y=R_{St}Δ/3

1.7.2.2 87 Hz-karakteristikk

Motorstype	Kategori	f _N [Hz]	n _N [min ⁻¹]	I _N [A]	U _N [V]	P _N [kW]	cos φ	Kobling (230/400V)	R _{St} [Ω]
80SH/4	2D/3D	50	1415	2,39	230	0,55	0,7	Δ	9,34
80LH/4	2D/3D	50	1410	3,12	230	0,75	0,75	Δ	6,70
90SH/4	2D/3D	50	1430	4,26	230	1,1	0,8	Δ	4,96
90LH/4	2D/3D	50	1420	5,85	230	1,5	0,79	Δ	3,27
100LH/4	2D/3D	50	1445	8,25	230	2,2	0,79	Δ	1,73
100AH/4	2D/3D	50	1420	11,1	230	3,0	0,77	Δ	1,48
112MH/4	2D/3D	50	1440	14,1	230	4,0	0,83	Δ	1,00
132SH/4	2D/3D	50	1455	18,8	230	5,5	0,83	Δ	0,60
132MH/4	2D/3D	50	1455	26,2	230	7,5	0,8	Δ	0,42
160MH/4	2D/3D	50	1465	35,5	230	11,0	0,85	Δ	0,26
160LH/4	2D/3D	50	1465	48,0	230	15,0	0,87	Δ	0,17
180MH/4	2D/3D	50	1475	60,8	230	18,5	0,84	Δ	0,12
180LH/4	2D/3D	50	1475	71,0	230	22,0	0,86	Δ	0,10

1.7.2.3 100 Hz-karakteristikk

Motorstype	Kategori	f _N [Hz]	n _N [min ⁻¹]	I _N [A]	U _N [V]	P _N [kW]	cos φ	Kobling (230/400V)	R _{St} [Ω]
80SH/4	2D/3D	100	2930	1,9	400	0,75	0,7	Δ	9,34
80LH/4	2D/3D	100	2920	2,56	400	1,1	0,73	Δ	6,7
90SH/4	2D/3D	100	2930	3,53	400	1,5	0,79	Δ	4,96
90LH/4	2D/3D	100	2925	4,98	400	2,2	0,79	Δ	3,27
100LH/4	2D/3D	100	2955	6,47	400	3,0	0,78	Δ	1,73
100AH/4	2D/3D	100	2940	8,24	400	4,0	0,79	Δ	1,48
112MH/4	2D/3D	100	2950	11,13	400	5,5	0,82	Δ	1,0
132SH/4	2D/3D	100	2960	15,3	400	7,5	0,83	Δ	0,6
132MH/4	2D/3D	100	2965	19,5	400	9,2	0,79	Δ	0,42
160MH/4	2D/3D	100	2967	29,0	400	15,0	0,87	Δ	0,256
160LH/4	2D/3D	100	2975	35,7	400	18,5	0,86	Δ	0,168
180MH/4	2D/3D	100	2980	43,2	400	22	0,85	Δ	0,115
180LH/4	2D/3D	100	2980	55,5	400	30	0,88	Δ	0,306

1.7.3 Parameteriseringsdata for frekvensomformer for IE3-motorer

1.7.3.1 50 Hz-karakteristikk

Motorstype	Kategori	f _N [Hz]	n _N [min ⁻¹]	I _N [A]	U _N [V]	P _N [kW]	cos φ	Kobling	R _{St} [Ω]
63SP	2D/3D	50	1342	0,41	400	0,12	0,70	Y	66,61
63LP	2D/3D	50	1373	0,58	400	0,18	0,66	Y	38,28
71SP	2D/3D	50	1408	0,7	400	0,25	0,73	Y	24,15
71LP	2D/3D	50	1397	0,93	400	0,37	0,78	Y	18,13
80SP	2D/3D	50	1402	1,42	400	0,55	0,75	Y	10,65
80LP	2D/3D	50	1414	1,78	400	0,75	0,75	Y	6,30
90SP	2D/3D	50	1429	2,45	400	1,1	0,79	Y	4,22
90LP	2D/3D	50	1414	3,24	400	1,5	0,81	Y	3,08
100LP	2D/3D	50	1460	4,5	400	2,2	0,81	Y	1,97
100AP	2D/3D	50	1454	6,25	400	3	0,81	Y	1,60
112MP	2D/3D	50	1440	7,94	400	4	0,84	Δ*	2,7*
132SP	2D/3D	50	1465	11,24	400	5,5	0,79	Δ*	1,49*
132MP	2D/3D	50	1458	15,49	400	7,5	0,79	Δ*	1,102*
160SP	2D/3D	50	1474	16,95	400	9,2	0,86	Δ*	0,92*
160MP	2D/3D	50	1467	20,39	400	11	0,85	Δ*	0,8*
160LP	2D/3D	50	1467	27,5	400	15	0,87	Δ*	0,535*
180MP	2D/3D	50	1480	34,8	400	18,5	0,83	Δ*	0,31*
180LP	2D/3D	50	1475	40,83	400	22	0,85	Δ*	0,302*

*) ved 400/690 V (ved 230/400 V koblingstype Y); R_{St}Y=R_{St}Δ/3

1.7.3.2 87 Hz-karakteristikk

Motortype	Kategori	f _N [Hz]	n _N [min ⁻¹]	I _N [A]	U _N [V]	P _N [kW]	cos φ	Kobling (230/400V)	R _{St} [Ω]
63SP	2D/3D	50	1342	0,71	230	0,12	0,70	Δ	66,61
63LP	2D/3D	50	1373	1	230	0,18	0,66	Δ	38,28
71SP	2D/3D	50	1408	1,21	230	0,25	0,73	Δ	24,15
71LP	2D/3D	50	1397	1,61	230	0,37	0,78	Δ	18,13
80SP	2D/3D	50	1402	2,46	230	0,55	0,75	Δ	10,65
80LP	2D/3D	50	1414	3,08	230	0,75	0,75	Δ	6,30
90SP	2D/3D	50	1429	4,24	230	1,1	0,79	Δ	4,22
90LP	2D/3D	50	1414	5,61	230	1,5	0,81	Δ	3,08
100LP	2D/3D	50	1460	7,79	230	2,2	0,81	Δ	1,97
100AP	2D/3D	50	1454	10,83	230	3	0,81	Δ	1,60
112MP	2D/3D	50	1440	13,75	230	4	0,84	Δ	0,91
132SP	2D/3D	50	1465	19,47	230	5,5	0,79	Δ	0,487
132MP	2D/3D	50	1458	26,83	230	7,5	0,79	Δ	0,371
160SP	2D/3D	50	1474	29,36	230	9,2	0,86	Δ	0,30
160MP	2D/3D	50	1467	35,32	230	11	0,85	Δ	0,261
160LP	2D/3D	50	1467	47,63	230	15	0,87	Δ	0,167
180MP	2D/3D	50	1480	60,28	230	18,5	0,83	Δ	0,103
180LP	2D/3D	50	1475	70,72	230	22	0,85	Δ	0,097

1.7.3.3 100 Hz-karakteristikk

Motortype	Kategori	f_N [Hz]	n_N [min ⁻¹]	I_N [A]	U_N [V]	P_N [kW]	$\cos \varphi$	Kobling (230/400V)	R_{St} [Ω]
63SP	2D/3D	100	2885	0,55	400	0,18	0,65	Δ	66,61
63LP	2D/3D	100	2905	0,84	400	0,25	0,56	Δ	38,28
71SP	2D/3D	100	2923	1,01	400	0,37	0,69	Δ	24,15
71LP	2D/3D	100	2900	1,33	400	0,55	0,74	Δ	18,13
80SP	2D/3D	100	2935	1,77	400	0,75	0,73	Δ	10,65
80LP	2D/3D	100	2930	2,13	400	1,1	0,84	Δ	6,30
90SP	2D/3D	100	2945	3,1	400	1,5	0,79	Δ	4,22
90LP	2D/3D	100	2930	4,33	400	2,2	0,83	Δ	3,08
100LP	2D/3D	100	2970	5,6	400	3	0,85	Δ	1,97
100AP	2D/3D	100	2970	7,42	400	4	0,85	Δ	1,60
112MP	2D/3D	100	2950	10,3	400	5,5	0,85	Δ	0,91
132SP	2D/3D	100	2970	14,3	400	7,5	0,83	Δ	0,487
132MP	2D/3D	100	2970	18	400	9,2	0,82	Δ	0,371
160SP	2D/3D	100	2975	21	400	11	0,85	Δ	0,30
160MP	2D/3D	100	-	-	-	-	-	-	-
160LP	2D/3D	100	2975	34,4	400	18,5	0,85	Δ	0,167
180MP	2D/3D	100	2985	40,6	400	22	0,85	Δ	0,103
180LP	2D/3D	100	2980	55	400	30	0,88	Δ	0,097

2 Tekniske data (karakteristikkdata)

Data:

Motortype:	IE1, IE2 og IE3	Kobling:	se tabeller
Nettspenning:	400 V	Omgivelsestemperatur Tu:	-20 °C til +40 °C
Overflatetemperatur:	T125 °C / T140 °C		

2.1 Selvkjølte motorer

Informasjon

Økt omgivelsestemperatur for IE1- og IE2-motorer i kategori 3D

Drift er mulig opp til en omgivelsestemperatur på 60 °C, de angitte momentene skal da reduseres til 72%.

Informasjon

Interpolering

En lineær interpolering av data mellom nærliggende frekvenser er tillatt.

Tegnforklaringen under gjelder for alle påfølgende tabeller i dette kapittelet.

Tegnforklaring			
f_s Stativfrekvens [Hz] i hertz	M Tiltrekningsmoment [Nm] i newtonmeter	M Tiltrekningsmoment [%] i % av nominelt moment	n Turtall [min⁻¹] Turtall i 1/min
P Motoreffekt [kW] i kilowatt	U_s Motorspenning [V] i Volt	I_s Motorstrøm [A] I ampere	

2.1.1 IE1-motorer

2.1.1.1 IE1-motorer 50 Hz nominelt punkt BG 63S/4 til 71L/4 for kategori 2D og 3D

Motortype Spenning Koblingstype (Y/Δ)	3	20	40	60	100	f_s [Hz]
63S/4 230/400V, 50 Hz Y	0,65	0,86	0,86	0,86	0,54	M [Nm]
	0	450	1073	1484	1805	n [min ⁻¹]
	0	0,04	0,1	0,13	0,1	P [kW]
	80	187	347	363	361	U _s [V]
	0,45	0,48	0,52	0,48	0,65	I _s [A]
63L/4 230/400V, 50 Hz Y	0,71	1,26	1,26	1,26	0,74	M [Nm]
	0	438	1060	1428	1886	n [min ⁻¹]
	0	0,06	0,14	0,19	0,15	P [kW]
	65	185	352	361	360	U _s [V]
	0,5	0,61	0,66	0,71	0,8	I _s [A]
71S/4 230/400V, 50 Hz Y	1,15	1,76	1,76	1,56	0,72	M [Nm]
	0	441	1059	1448	2469	n [min ⁻¹]
	0	0,08	0,2	0,24	0,19	P [kW]
	62	187	342	356	357	U _s [V]
	0,54	0,72	0,72	0,88	0,79	I _s [A]
71L/4 230/400V, 50 Hz Y	1,81	2,55	2,57	2,38	1,22	M [Nm]
	0	461	1069	1481	2312	n [min ⁻¹]
	0	0,12	0,29	0,37	0,3	P [kW]
	57	181	329	344	343	U _s [V]
	0,83	1,02	1,04	1,24	1,3	I _s [A]

2.1.1.2 IE1-motorer 50 Hz nominelt punkt BG 80S/4 til 132M/4 for kategori 3D

Motortype	Kobling se 1.7													
	Frekvensomformereffekt og nominell strøm													
	↓	↓	Motoreffekt i [kW] ved 50 Hz (øvre verdi) og 100 Hz (nedre verdi)											
3			10	20	30	40	50	60	70	80	90	100		
80S/4	0,55 kW	0,48	1,6	2,0	2,9	3,4	3,8	3,5	3,2	2,7	2,3	2,0	1,6	M [Nm]
	1,6 A		42	52	76	89	99	91	82	71	59	52	42	M [%]
		0,43	30	150	463	765	1.061	1.314	1.604	1.837	2.073	2.296	2.529	n [min ⁻¹]
80L/4	0,75 kW	0,67	2,1	3,1	4,0	4,7	5,2	4,7	4,4	3,8	3,2	2,8	2,3	M [Nm]
	2,2 A		40	60	77	90	100	90	85	73	62	54	45	M [%]
		0,63	26	166	471	769	1.091	1.377	1.614	1.864	2.108	2.348	2.564	n [min ⁻¹]
90S/4	1,1 kW	1,01	3,5	5,4	6,6	7,3	7,6	7,0	6,4	5,6	5,1	4,3	3,9	M [Nm]
	3,0 A		46	71	87	96	100	92	84	73	68	57	51	M [%]
		1,06	10	207	503	800	1.032	1.379	1.626	1.875	2.096	2.372	2.606	n [min ⁻¹]
90L/4	1,5 kW	1,31	4,3	5,8	7,8	9,0	9,5	9,0	8,3	7,2	6,5	5,6	4,9	M [Nm]
	3,7 A		42	56	76	87	92	87	80	70	63	54	47	M [%]
		1,37	0	196	495	790	1.091	1.388	1.654	1.909	2.173	2.437	2.695	n [min ⁻¹]
100L/4	2,2 kW	1,92	5,5	9,5	12,1	13,6	14,3	13,1	12,2	10,8	9,9	8,3	7,4	M [Nm]
	5,5 A		38	66	84	95	99	91	84	75	69	58	51	M [%]
		2,17	0	207	488	805	1.106	1.408	1.715	2.010	2.234	2.523	2.807	n [min ⁻¹]
100LA/4 T140°C	3 kW	2,61	10,7	13,6	16,4	18,0	18,9	17,7	15,6	13,2	11,4	10,0	8,3	M [Nm]
	7,0 A		53	67	81	89	93	87	77	65	56	49	41	M [%]
		2,39	12	256	541	833	1.140	1.410	1.681	1.940	2.233	2.490	2.760	n [min ⁻¹]
112M/4	4 kW	3,52	13,2	18,1	21,9	24,0	25,5	23,8	21,1	18,0	15,9	14,0	12,1	M [Nm]
	9,5 A		50	69	83	91	97	90	80	68	60	53	46	M [%]
		3,51	17	237	529	824	1.120	1.414	1.689	1.963	2.236	2.506	2.775	n [min ⁻¹]
132S/4	5,5 kW	5,04	22,0	25,8	30,0	34,0	36,2	33,7	29,6	25,5	21,9	18,4	16,1	M [Nm]
	12,5 A		61	71	83	94	100	93	82	71	60	51	45	M [%]
		4,78	44	240	536	832	1.130	1.428	1.714	1.995	2.276	2.556	2.834	n [min ⁻¹]
132M/4	7,5 kW	6,66	30,0	35,0	41,0	47,1	49,5	44,5	39,3	32,2	27,7	23,8	20,5	M [Nm]
	16,0 A		60	70	82	94	99	89	79	64	55	48	41	M [%]
		6,06	62	241	538	837	1.133	1.431	1.713	1.967	2.268	2.551	2.828	n [min ⁻¹]

2.1.1.3 IE1-motorer 87 Hz nominelt punkt BG 63S/4 til 71L/4 for kategori 2D og 3D

Motortype Spenning Koblingstype (Y/Δ)	3	20	40	100	f _s [Hz]
63S/4 230/400V, 50 Hz Δ	0,65	0,86	0,86	0,86	M [Nm]
	0	450	1073	2741	n [min ⁻¹]
	0	0,04	0,1	0,25	P [kW]
	46	108	200	358	U _s [V]
	0,78	0,82	0,89	0,81	I _s [A]
63L/4 230/400V, 50 Hz Δ	0,71	1,26	1,26	1,26	M [Nm]
	0	438	1060	2719	n [min ⁻¹]
	0	0,06	0,14	0,36	P [kW]
	38	107	203	361	U _s [V]
	0,87	1,06	1,15	1,1	I _s [A]
71S/4 230/400V, 50 Hz Δ	1,15	1,76	1,76	1,88	M [Nm]
	0	441	1059	2661	n [min ⁻¹]
	0	0,08	0,2	0,52	P [kW]
	36	108	198	356	U _s [V]
	0,94	1,25	1,25	1,63	I _s [A]
71L/4 230/400V, 50 Hz Δ	1,81	2,55	2,57	2,56	M [Nm]
	0	461	1069	2770	n [min ⁻¹]
	0	0,12	0,29	0,74	P [kW]
	33	104	190	342	U _s [V]
	1,43	1,77	1,8	2,12	I _s [A]

2.1.1.4 IE1-motorer 87 Hz nominelt punkt BG 80S/4 til 132M/4 for kategori 3D

Motortype		Kobling se 1.7													
↓		Frekvensomformereffekt og nominell strøm													
↓		Motoreffekt i [kW] ved 50 Hz (øvre verdi) og 100 Hz (nedre verdi)													
↓		3	10	20	30	40	50	60	70	80	90	100	f _s [Hz]		
80S/4	1,1 kW	0,55	1,9	2,3	3,0	3,4	3,7	3,9	3,9	3,9	3,8	3,6	3,5	M [Nm]	
	3,0 A	0,93	50	60	79	89	97	102	102	102	99	94	92	M [%]	
		1,03	0	164	440	757	1.052	1.351	1.638	1.947	2.237	2.457	2.814	n [min ⁻¹]	
80L/4	1,5 kW	0,78	2,9	3,3	4,2	4,7	5,0	5,4	5,6	5,7	5,5	5,3	5,0	M [Nm]	
	3,7 A	1,36	56	63	81	90	96	104	108	110	106	102	95	M [%]	
		1,46	0	207	493	792	1.086	1.377	1.668	1.970	2.256	2.439	2.813	n [min ⁻¹]	
90S/4	2,2 kW	1,10	4,3	5,0	6,3	7,0	7,6	7,7	7,6	7,6	7,4	7,0	6,8	M [Nm]	
	5,5 A	1,83	57	66	83	92	100	101	100	100	98	92	90	M [%]	
		2,03	0	192	482	778	1.070	1.370	1.675	1.978	2.270	2.489	2.833	n [min ⁻¹]	
90L/4	3 kW	1,39	4,1	5,4	7,3	8,5	9,3	9,6	9,9	9,9	9,8	9,1	8,6	M [Nm]	
	7,0 A	2,38	40	52	71	83	90	93	96	96	95	88	83	M [%]	
		2,56	73	179	487	789	1.085	1.387	1.684	1.988	2.284	2.497	2.863	n [min ⁻¹]	
100L/4	4 kW	2,10	7,3	11,0	12,6	13,7	14,2	14,2	14,2	14,2	13,5	12,8	12,3	M [Nm]	
	9,5 A	3,37	51	76	88	95	99	99	99	99	94	89	86	M [%]	
		3,73	0	207	520	809	1.106	1.409	1.709	2.008	2.307	2.518	2.887	n [min ⁻¹]	
100LA/4 T140°C	5,5 kW	2,98	11,3	14,1	17,2	18,6	19,6	19,8	20,2	20,0	18,8	18,0	17,6	M [Nm]	
	12,5 A	4,72	56	69	85	92	96	97	99	98	93	89	86	M [%]	
		5,27	7	229	524	819	1.116	1.413	1.713	2.014	2.304	2.505	2.869	n [min ⁻¹]	
112M/4	7,5 kW	4,01	12,4	18,6	22,6	24,7	26,2	26,9	26,9	26,0	25,1	23,8	22,4	M [Nm]	
	16,0 A	6,50	47	71	86	94	99	102	102	98	95	90	85	M [%]	
		6,79	34	244	535	830	1.126	1.425	1.725	2.024	2.325	2.609	2.890	n [min ⁻¹]	
132S/4	11 kW	5,75	20,7	25,9	31,0	34,9	36,7	38,2	38,5	38,3	36,8	34,3	29,7	M [Nm]	
	24,0 A	9,14	57	71	86	96	101	105	106	106	102	95	82	M [%]	
		9,06	49	241	541	839	1.139	1.437	1.737	2.037	2.335	2.544	2.918	n [min ⁻¹]	
132M/4	15 kW	7,55	20,0	31,0	40,0	45,0	47,7	50,3	50,5	50,0	48,9	45,5	39,0	M [Nm]	
	31,0 A	12,1	40	62	80	90	95	101	101	100	98	91	78	M [%]	
		11,91	18	244	541	837	1.137	1.434	1.734	2.034	2.332	2.540	2.916	n [min ⁻¹]	

2.1.1.5 IE1-motorer 100 Hz nominelt punkt BG 63S/4 til 71L/4 for kategori 2D og 3D

Motortype Spenning Koblingstype (Y/Δ)	3	20	40	100	f _s [Hz]
63S/4 230/400V, 50 Hz Δ	0,55	0,61	0,61	0,6	M [Nm]
	0	500	1097	2835	n [min ⁻¹]
	0	0,03	0,07	0,18	P [kW]
	42	100	178	349	U _s [V]
	0,7	0,74	0,76	0,68	I _s [A]
63L/4 230/400V, 50 Hz Δ	0,56	0,83	0,83	0,83	M [Nm]
	0	488	1088	2844	n [min ⁻¹]
	0	0,04	0,09	0,25	P [kW]
	32	94	170	349	U _s [V]
	0,73	0,89	0,91	0,88	I _s [A]
71S/4 230/400V, 50 Hz Δ	0,92	1,22	1,22	1,22	M [Nm]
	0	474	1081	2832	n [min ⁻¹]
	0	0,06	0,14	0,36	P [kW]
	32	94	172	357	U _s [V]
	0,83	0,97	1,01	1,1	I _s [A]
71L/4 230/400V, 50 Hz Δ	1,53	1,82	1,81	1,81	M [Nm]
	0	479	1087	2830	n [min ⁻¹]
	0	0,09	0,21	0,54	P [kW]
	30	91	168	342	U _s [V]
	1,3	1,44	1,46	1,51	I _s [A]

2.1.1.6 IE1-motorer 100 Hz nominelt punkt BG 80S/4 til 132M/4 for kategori 3D

Motortype		Kobling se 1.7													
↓		Frekvensomformereffekt og nominell strøm													
↓		Motoreffekt i [kW] ved 50 Hz (øvre verdi) og 100 Hz (nedre verdi)													
↓		3	10	20	30	40	50	60	70	80	90	100	f _s [Hz]		
80S/4	0,75 kW	0,39	1,8	2,3	2,5	2,6	2,6	2,6	2,6	2,5	2,5	2,4	2,2	M [Nm]	
	2,2 A		48	61	64	68	68	68	67	66	66	62	57	M [%]	
		0,67	0	163	410	810	1.108	1.416	1.712	2.028	2.344	2.627	2.910	n [min ⁻¹]	
80L/4	1,1 kW	0,53	3,0	3,3	3,6	3,6	3,6	3,6	3,6	3,6	3,5	3,4	3,2	M [Nm]	
	3,0 A		58	63	69	69	69	69	69	69	67	66	62	M [%]	
		0,99	0	196	505	812	1.116	1.414	1.715	2.015	2.313	2.611	2.908	n [min ⁻¹]	
90S/4	1,5 kW	0,75	4,2	4,9	4,9	4,9	5,0	5,0	5,0	5,0	5,0	4,9	4,6	M [Nm]	
	3,7 A		55	64	64	64	66	66	66	66	66	65	60	M [%]	
		1,40	0	183	516	822	1.120	1.425	1.725	2.025	2.321	2.620	2.911	n [min ⁻¹]	
90L/4	2,2 kW	1,06	4,0	5,6	7,2	7,2	7,2	7,2	7,2	7,2	7,1	6,9	6,6	M [Nm]	
	5,5 A		39	54	70	70	70	70	70	70	69	67	64	M [%]	
		2,00	20	192	484	799	1.098	1.406	1.707	2.008	2.309	2.606	2.905	n [min ⁻¹]	
100L/4	3 kW	1,51	8,4	9,1	9,9	10,1	10,1	10,1	9,9	9,7	9,7	9,2	8,7	M [Nm]	
	7,0 A		58	63	69	70	70	70	69	67	67	64	61	M [%]	
		2,68	25	205	524	829	1.132	1.429	1.736	2.036	2.335	2.631	2.927	n [min ⁻¹]	
100LA/4 T140°C	4 kW	1,99	6,6	11,3	13,1	13,2	13,2	13,2	13,2	13,3	13,3	12,6	12,0	M [Nm]	
	9,5 A		32	56	64	65	65	65	65	65	66	62	59	M [%]	
		3,69	20	200	530	834	1.130	1.442	1.734	2.028	2.332	2.639	2.944	n [min ⁻¹]	
112M/4	5,5 kW	2,72	14,4	17,0	18,0	18,0	18,0	18,0	18,0	18,0	18,0	17,3	16,3	M [Nm]	
	12,5 A		54	64	68	68	68	68	68	68	68	65	62	M [%]	
		5,02	36	233	539	840	1.142	1.442	1.742	2.042	2.341	2.640	2.933	n [min ⁻¹]	
132S/4	7,5 kW	3,63	20,6	22,0	24,3	24,3	24,3	24,3	24,3	24,3	24,3	24,3	24,3	M [Nm]	
	16,0 A		57	61	67	67	67	67	67	67	67	67	67	M [%]	
		7,42	36	227	530	828	1.124	1.425	1.724	2.023	2.324	2.623	2.918	n [min ⁻¹]	
132M/4	11 kW	5,32	17,2	28,9	35,7	35,7	35,7	35,7	35,7	35,7	35,7	35,7	35,7	M [Nm]	
	24,0 A		34	58	71	71	71	71	71	71	71	71	71	M [%]	
		10,9	16	233	530	826	1.125	1.423	1.723	2.022	2.321	2.625	2.916	n [min ⁻¹]	

2.1.2 IE2-motorer

2.1.2.1 IE2-motorer 50 Hz nominelt punkt BG 80SH/4 til 180LH/4 for kategori 2D og 3D

Motortype Spenning Koblingstype (Y/Δ)	3	20	40	60	100	f_s [Hz]
80SH/4 230/400V, 50 Hz Y	2,64	3,74	3,73	3,71	1,83	M [Nm]
	14,8	516	1118	1628	2551	n [min ⁻¹]
	0	0,2	0,44	0,63	0,49	P [kW]
	38	174	328	368	352	U _s [V]
	1,11	1,4	1,41	1,61	1,75	I _s [A]
80LH/4 230/400V, 50 Hz Y	3,33	4,92	5,08	4,84	2,51	M [Nm]
	10	508	1105	1596	2549	n [min ⁻¹]
	0	0,26	0,59	0,81	0,67	P [kW]
	36	172	333	363	363	U _s [V]
	1,38	1,77	1,81	2,13	2,22	I _s [A]
90SH/4 230/400V, 50 Hz Y	0,97	5,52	6,83	5,72	3,11	M [Nm]
	76	540	1127	1676	2763	n [min ⁻¹]
	0,01	0,31	0,81	1	0,9	P [kW]
	29	168	332	361	362	U _s [V]
	1,29	2,06	2,36	2,43	2,49	I _s [A]
90LH/4 230/400V, 50 Hz Y	5,99	9,75	10,22	10,07	5,43	M [Nm]
	33	521	1115	1605	2603	n [min ⁻¹]
	0,02	0,53	1,19	1,69	1,48	P [kW]
	35	173	338	361	361	U _s [V]
	2,38	3,28	3,33	4,19	4,31	I _s [A]
100LH/4 230/400V, 50 Hz Y	2,38	14,6	14,79	12,08	6,96	M [Nm]
	80	545	1143	1704	2818	n [min ⁻¹]
	0,02	0,83	1,77	2,16	2,05	P [kW]
	27	171	334	360	361	U _s [V]
	2,8	4,84	4,82	4,89	4,9	I _s [A]
100AH/4 230/400V, 50 Hz Y	9,8	19,31	20,19	18,21	10,14	M [Nm]
	49	528	1122	1646	2690	n [min ⁻¹]
	0,05	1,07	2,37	3,14	2,86	P [kW]
	32	172	336	363	363	U _s [V]
	4,17	6,15	6,41	7,08	7,36	I _s [A]
112MH/4 230/400V, 50 Hz Y	16,56	24,27	26,49	21,76	11,92	M [Nm]
	47,4	543	1139	1683	2774	n [min ⁻¹]
	0,08	1,38	3,16	3,83	3,46	P [kW]
	33	170	338	349	349	U _s [V]
	5,78	7,63	8,31	9	9,2	I _s [A]

Motortype Spenning Koblingstype (Y/Δ)	3	20	40	60	100	f _s [Hz]
132SH/4 230/400V, 50 Hz Y	26,8	36	36	30,9	15,86	M [Nm]
	57	558	1158	1712	2827	n [min ⁻¹]
	0,16	2,11	4,37	5,53	4,7	P [kW]
	33	172	338	345	344	U _s [V]
	8,63	10,76	10,73	12,97	13,12	I _s [A]
132MH/4 230/400V, 50 Hz Y	30,6	48,54	49,17	41,8	21,15	M [Nm]
	62	559	1158	1720	2845	n [min ⁻¹]
	0,2	2,84	5,96	7,53	6,3	P [kW]
	31	169	337	350	341	U _s [V]
	10,94	15	15,6	16,9	16,9	I _s [A]
132LH/4 230/400V, 50 Hz Y	28,8	56,57	60,9	53,3	27,5	M [Nm]
	68	556	1151	1704	2830	n [min ⁻¹]
	0,21	3,29	7,34	9,5	8,15	P [kW]
	29	168	333	354	355	U _s [V]
	11,95	18,2	19,7	21	20,2	I _s [A]
160MH/4 230/400V, 50 Hz Y	48,8	64,3	72	58,4	32,8	M [Nm]
	67	564	1159	1739	2885	n [min ⁻¹]
	0,34	3,8	8,75	10,6	9,9	P [kW]
	30	155	308	351	352	U _s [V]
	15,2	19,5	21,9	22,7	23,4	I _s [A]
160LH/4 2D TF 230/400V, 50 Hz Y	66,9	97,3	97,3	85,3	48	M [Nm]
	65	566	1167	1735	2875	n [min ⁻¹]
	0,46	5,78	11,9	15,5	14,5	P [kW]
	28	167	336	350	350	U _s [V]
	21,1	27,8	27,8	32,2	33,2	I _s [A]
180MH/4 230/400V, 50 Hz Y	79,9	121	120	102	51,7	M [Nm]
	64	575	1176	1752	2908	n [min ⁻¹]
	0,54	7,3	14,7	18,8	15,7	P [kW]
	25	164	334	347	349	U _s [V]
	28,7	37,5	36,2	41,6	41,1	I _s [A]
180LH/4 230/400V, 50 Hz Y	102	142	142	117	54,6	M [Nm]
	68	573	1173	1749	2926	n [min ⁻¹]
	0,73	8,54	17,5	21,6	16,7	P [kW]
	28	166	325	341	342	U _s [V]
	32,3	40,6	40,8	47	41	I _s [A]

2.1.2.2 IE2-motorer 87 Hz nominelt punkt BG 80SH/4 til 180LH/4 for kategori 2D og 3D

Motortype Spenning Koblingstype (Y/Δ)	3	20	40	100	f _s [Hz]
80SH/4	2,64	3,74	3,73	3,74	M [Nm]
	15	516	1118	2840	n [min ⁻¹]
	0	0,2	0,44	1,11	P [kW]
	22	100	190	355	U _s [V]
	1,92	2,42	2,44	2,77	I _s [A]
230/400V, 50 Hz Δ					
80LH/4	3,33	4,92	5,08	5,1	M [Nm]
	10	508	1105	2803	n [min ⁻¹]
	0	0,26	0,59	1,5	P [kW]
	21	99	192	357	U _s [V]
	2,38	3,06	3,14	3,69	I _s [A]
230/400V, 50 Hz Δ					
90SH/4	0,97	5,52	6,83	5,96	M [Nm]
	76	540	1127	2882	n [min ⁻¹]
	0,01	0,31	0,81	1,8	P [kW]
	17	97	192	358	U _s [V]
	2,24	3,57	4,08	4,25	I _s [A]
230/400V, 50 Hz Δ					
90LH/4	6	9,75	10,2	10,1	M [Nm]
	33	521	1115	2822	n [min ⁻¹]
	0,02	0,53	1,19	2,98	P [kW]
	20	100	195	357	U _s [V]
	4,13	5,68	5,77	7,08	I _s [A]
230/400V, 50 Hz Δ					
100LH/4	2,38	14,6	14,8	12,56	M [Nm]
	80	545	1143	2905	n [min ⁻¹]
	0,02	0,83	1,77	3,82	P [kW]
	16	99	193	359	U _s [V]
	4,85	8,39	8,35	8,5	I _s [A]
230/400V, 50 Hz Δ					
100AH/4	9,8	19,3	20,2	20,2	M [Nm]
	49	528	1122	2840	n [min ⁻¹]
	0,05	1,07	2,37	6	P [kW]
	18	99	194	357	U _s [V]
	7,22	10,6	11,1	13	I _s [A]
230/400V, 50 Hz Δ					
112MH/4	16,5	24,3	26,5	22,5	M [Nm]
	47	543	1139	2884	n [min ⁻¹]
	0,08	1,38	3,16	6,8	P [kW]
	19	98	195	341	U _s [V]
	10	13,2	14,4	15,8	I _s [A]
230/400V, 50 Hz Δ					

Motortype Spenning Koblingstype (Y/Δ)	3	20	40	100	f _s [Hz]
132SH/4 230/400V, 50 Hz Δ	26,8	36,1	36,1	31	M [Nm]
	57	558	1158	2915	n [min ⁻¹]
	0,16	2,11	4,37	9,46	P [kW]
	19	99	195	338	U _s [V]
	14,9	18,65	18,6	22,15	I _s [A]
132MH/4 230/400V, 50 Hz Δ	30,6	48,5	49,17	39,5	M [Nm]
	62	559	1158	2921	n [min ⁻¹]
	0,2	2,84	5,96	12,1	P [kW]
	18	98	195	332	U _s [V]
	18,95	26	27	28,4	I _s [A]
132LH/4 230/400V, 50 Hz Δ	28,8	56,6	60,9	48	M [Nm]
	68	556	1151	2927	n [min ⁻¹]
	0,21	3,29	7,34	14,7	P [kW]
	17	97	192	353	U _s [V]
	20,7	31,5	34,1	31,5	I _s [A]
160MH/4 230/400V, 50 Hz Δ	48,8	64,3	72,1	56,9	M [Nm]
	67	564	1159	2944	n [min ⁻¹]
	0,34	3,8	8,75	17,5	P [kW]
	17	89	178	348	U _s [V]
	26,4	33,9	37,9	37,2	I _s [A]
160LH/4 230/400V, 50 Hz Δ	66,9	97,4	97,4	82,4	M [Nm]
	65	566	1167	2939	n [min ⁻¹]
	0,46	5,78	11,9	25,4	P [kW]
	16	96	194	344	U _s [V]
	36,5	48,1	48,2	53,4	I _s [A]
180MH/4 230/400V, 50 Hz Δ	79,9	121	120	93,6	M [Nm]
	64	575	1176	2957	n [min ⁻¹]
	0,54	7,3	14,8	29	P [kW]
	14	95	193	343	U _s [V]
	49,8	65,1	62,7	65,8	I _s [A]
180LH/4 230/400V, 50 Hz Δ	102	142	142,8	96,8	M [Nm]
	68	573	1173	2963	n [min ⁻¹]
	0,73	8,54	17,5	30	P [kW]
	16	96	188	335	U _s [V]
	56	70,4	70,7	65,4	I _s [A]

2.1.2.3 IE2-motorer 100 Hz nominelt punkt BG 80SH/4 til 180LH/4 for kategori 2D og 3D

Motortype Spenning Koblingstype (Y/Δ)	3	20	40	100	f _s [Hz]
80SH/4	1,99	2,45	2,45	2,46	M [Nm]
	29	534	1134	2913	n [min ⁻¹]
	0,01	0,14	0,29	0,75	P [kW]
	19	87	167	362	U _s [V]
	1,63	1,89	1,91	1,95	I _s [A]
230/400V, 50 Hz Δ					
80LH/4	2,17	3,59	3,6	3,6	M [Nm]
	0	511	1115	2886	n [min ⁻¹]
	0	0,19	0,42	1,09	P [kW]
	16	84	163	350	U _s [V]
	1,91	2,54	2,55	2,73	I _s [A]
230/400V, 50 Hz Δ					
90SH/4	0,97	4,92	4,89	4,9	M [Nm]
	76	529	1131	2902	n [min ⁻¹]
	0,01	0,27	0,58	1,49	P [kW]
	17	85	164	343	U _s [V]
	2,24	3,39	3,39	3,78	I _s [A]
230/400V, 50 Hz Δ					
90LH/4	4,3	7,21	7,17	7,14	M [Nm]
	0	518	1120	2913	n [min ⁻¹]
	0	0,39	0,84	2,18	P [kW]
	16	84	164	347	U _s [V]
	3,7	4,74	4,94	5,25	I _s [A]
230/400V, 50 Hz Δ					
100LH/4	2,38	9,71	9,65	9,67	M [Nm]
	80	551	1152	2934	n [min ⁻¹]
	0,02	0,56	1,16	2,97	P [kW]
	16	83	164	348	U _s [V]
	4,85	6,46	6,62	6,98	I _s [A]
230/400V, 50 Hz Δ					
100AH/4	9,29	12,96	13,11	13	M [Nm]
	0	535	1136	2932	n [min ⁻¹]
	0	0,73	1,56	4	P [kW]
	20	84	164	347	U _s [V]
	7,54	8,47	8,7	9,37	I _s [A]
230/400V, 50 Hz Δ					
112MH/4	16,56	17,85	17,85	17,8	M [Nm]
	47	548	1147	2915	n [min ⁻¹]
	0,08	1,02	2,14	5,44	P [kW]
	19	89	173	345	U _s [V]
	10,01	9,53	9,46	12,35	I _s [A]
230/400V, 50 Hz Δ					

Motortype Spenning Koblingstype (Y/Δ)	3	20	40	100	f _s [Hz]
132SH/4 230/400V, 50 Hz Δ	24,3	24,2	24,2	24,2	M [Nm]
	51	563	1163	2939	n [min ⁻¹]
	0,13	1,43	2,95	7,45	P [kW]
	18	88	167	342	U _s [V]
	13,8	14,6	14,6	17,2	I _s [A]
132MH/4 230/400V, 50 Hz Δ	29,7	29,6	29,6	29,7	M [Nm]
	50	568	1167	2946	n [min ⁻¹]
	0,16	1,76	3,62	9,15	P [kW]
	16	84	166	335	U _s [V]
	18,2	17,4	16,95	20,1	I _s [A]
132LH/4 230/400V, 50 Hz Δ	28,81	35,4	35,5	35,3	M [Nm]
	68	564	1163	2947	n [min ⁻¹]
	0,21	2,09	4,32	10,9	P [kW]
	17	84	164	340	U _s [V]
	20,7	22,1	21,6	21,4	I _s [A]
160MH/4 230/400V, 50 Hz Δ	48,4	48,4	48,3	48,2	M [Nm]
	58	564	1164	2954	n [min ⁻¹]
	0,29	2,86	5,88	14,9	P [kW]
	15	77	151	347	U _s [V]
	27,1	29,2	25,1	32,1	I _s [A]
160LH/4 230/400V, 50 Hz Δ	59,5	59,7	59,4	59	M [Nm]
	55	574	1173	2959	n [min ⁻¹]
	0,34	3,59	7,3	18,3	P [kW]
	14	82	163	346	U _s [V]
	35,5	32,9	31,9	37,3	I _s [A]
180MH/4 230/400V, 50 Hz Δ	70,7	70,5	69,8	70,8	M [Nm]
	69	582	1181	2969	n [min ⁻¹]
	0,51	4,29	8,63	22	P [kW]
	14	85	163	344	U _s [V]
	42,2	41,2	38,6	36	I _s [A]
180LH/4 230/400V, 50 Hz Δ	95,9	94,5	96,3	96,4	M [Nm]
	54	576	1176	2965	n [min ⁻¹]
	0,54	5,7	11,9	29,9	P [kW]
	15	82	162	337	U _s [V]
	65,5	53,6	54,6	65,7	I _s [A]

2.1.3 IE3-motorer

2.1.3.1 IE3-motorer 50 Hz nominelt punkt BG 80SH/4 til 180LP/4 for kategori 2D og 3D

Motortype Spenning Koblingstype (Y/ Δ)	3	20	50	70	100	f_s [Hz]
63SP/4 2D TF 230/400V, 50 Hz Y	0,38	0,83	0,84	0,79	0,49	M [Nm]
	0	445	1290	1555	2035	n [min ⁻¹]
	0,00	0,038	0,11	0,13	0,11	P [kW]
	48	181	350	350	348	U_s [V]
	0,27	0,39	0,39	0,48	0,50	I_s [A]
63LP/4 230/400V, 50 Hz Y	0,81	1,10	1,24	1,16	0,79	M [Nm]
	0	484	1321	1682	2270	n [min ⁻¹]
	0,00	0,056	0,17	0,21	0,19	P [kW]
	50	174	350	349	349	U_s [V]
	0,46	0,54	0,56	0,66	0,69	I_s [A]
71SP/4 230/400V, 50 Hz Y	0,73	1,69	1,70	1,54	1,00	M [Nm]
	41	506	1368	1808	2521	n [min ⁻¹]
	0,00	0,089	0,24	0,29	0,26	P [kW]
	37	174	348	349	349	U_s [V]
	0,47	0,69	0,71	0,86	0,89	I_s [A]
71LP/4 230/400V, 50 Hz Y	1,26	2,39	2,52	2,08	1,39	M [Nm]
	10	496	1351	1810	2516	n [min ⁻¹]
	0,00	0,12	0,36	0,39	0,37	P [kW]
	38	174	354	352	351	U_s [V]
	0,61	0,89	0,97	1,11	1,16	I_s [A]
80SP/4 230/400V, 50 Hz Y	0,94	3,30	3,83	2,71	1,60	M [Nm]
	60	514	1351	1852	2557	n [min ⁻¹]
	0,01	0,18	0,54	0,53	0,43	P [kW]
	31	171	349	349	350	U_s [V]
	0,77	1,28	1,53	1,56	1,60	I_s [A]
80LP/4 230/400V, 50 Hz Y	3,04	4,51	5,06	3,57	2,20	M [Nm]
	20	519,7	1371,1	1880	2616,8	n [min ⁻¹]
	0,006	0,25	0,73	0,70	0,60	P [kW]
	34	168	350	346	349	U_s [V]
	1,29	1,65	1,92	1,96	2,01	I_s [A]

Motortype Spenning Koblingstype (Y/Δ)	3	20	50	70	100	f _s [Hz]
90SP/4 230/400V, 50 Hz Y	2,51	7,34	7,37	6,12	4,03	M [Nm]
	61	530	1400	1908	2689	n [min-1]
	0,02	0,41	1,08	1,22	1,13	P [kW]
	29	170	347	347	347	Us [V]
	1,38	2,41	2,60	3,02	3,13	Is [A]
90LP/4 230/400V, 50 Hz Y	5,68	10,2	10,1	8,19	5,02	M [Nm]
	34	514	1370	1861	2614	n [min-1]
	0,02	0,55	1,45	1,60	1,37	P [kW]
	33	172	348	351	351	Us [V]
	2,19	3,12	3,53	4,01	4,07	Is [A]
100LP/4 230/400V, 50 Hz Y	5,81	14,1	14,4	10,9	6,97	M [Nm]
	40	559	1441	2003	2844	n [min-1]
	0,02	0,83	2,17	2,29	2,07	P [kW]
	28	167	343	344	344	Us [V]
	2,54	4,40	4,92	5,24	5,34	Is [A]
100AP/4 230/400V, 50 Hz Y	7,44	19,9	19,6	15,4	9,66	M [Nm]
	50	549	1435	1985	2818	n [min-1]
	0,04	1,14	2,95	3,21	2,85	P [kW]
	25	164	349	349	350	Us [V]
	3,46	6,19	6,63	7,34	7,31	Is [A]
112MP/4 230/400V, 50 Hz Y	11,5	25,2	25,7	18,7	11,9	M [Nm]
	59	542	1412	1963	2783	n [min-1]
	0,07	1,43	3,80	3,84	3,46	P [kW]
	28	167	342	344	343	Us [V]
	4,46	7,51	8,54	8,74	8,82	Is [A]
132SP/4 230/400V, 50 Hz Y	17,6	34,5	35,4	25,5	16,5	M [Nm]
	69	565	1448	2020	2874	n [min-1]
	0,13	2,04	5,37	5,38	4,95	P [kW]
	27	166	343	343	342	Us [V]
	6,98	10,9	12,0	12,1	12,1	Is [A]

Motortype Spenning Koblingstype (Y/Δ)	3	20	50	70	100	f _s [Hz]
132MP/4 230/400V, 50 Hz Y	27,7	47,0	49,1	35,8	22,9	M [Nm]
	61	559	1435	1997	2838	n [min-1]
	0,18	2,75	7,37	7,50	6,80	P [kW]
	28	165	341	340	340	Us [V]
	10,1	14,8	16,5	16,9	16,9	Is [A]
160SP/4 230/400V, 50 Hz Y	25,8	54,5	55,7	40,2	25,2	M [Nm]
	66	570	1460	2044	2920	n [min-1]
	0,18	3,25	8,52	8,61	7,71	P [kW]
	24	161	343	345	344	Us [V]
	10,1	16,0	18,1	18,6	18,5	Is [A]
160MP/4 230/400V, 50 Hz Y	40,3	68,8	67,8	49,5	-	M [Nm]
	69	568	1453	2030	-	n [min-1]
	0,29	4,09	10,3	10,5	-	P [kW]
	28	165	337	339	-	Us [V]
	13,4	19,6	21,9	22,1	-	Is [A]
160LP/4 230/400V, 50 Hz Y	52,7	88,1	88,4	64,3	42,2	M [Nm]
	70	571	1455	2033	2896	n [min-1]
	0,39	5,26	13,5	13,7	12,8	P [kW]
	27	163	337	339	338	Us [V]
	17,4	25,1	28,6	29,1	29,3	Is [A]
180MP/4 230/400V, 50 Hz Y	79,5	120	114	80,5	49,3	M [Nm]
	76	580	1471	2056	2935	n [min-1]
	0,63	7,26	17,5	17,3	15,2	P [kW]
	27	164	335	335	336	Us [V]
	25,7	35,3	38,0	38,2	36,5	Is [A]
180LP/4 230/400V, 50 Hz Y	82,8	141	133	93,0	56,6	M [Nm]
	68	577	1471	2055	2927	n [min-1]
	0,59	8,51	20,5	20,0	17,3	P [kW]
	24	162	343	344	343	Us [V]
	29,4	40,5	43,0	43,6	43,0	Is [A]

2.1.3.2 IE3-motorer 87 Hz nominelt punkt BG 80SH/4 til 180LP/4 for kategori 2D og 3D

Motortype Spenning Koblingstype (Y/Δ)	3	20	87	100	f _s [Hz]
63SP/4 230/400V, 50 Hz Δ	0,38	0,83	0,84	0,84	M [Nm]
	0	445	2428	2740	n [min-1]
	0,000	0,038	0,21	0,24	P [kW]
	28	105	351	351	U _s [V]
	0,47	0,67	0,67	0,70	I _s [A]
63LP/4 230/400V, 50 Hz Δ	0,81	1,10	1,24	1,24	M [Nm]
	0	484	2446	2769	n [min-1]
	0,000	0,056	0,32	0,36	P [kW]
	29	101	351	351	U _s [V]
	0,80	0,94	0,98	1,01	I _s [A]
71SP/4 230/400V, 50 Hz Δ	0,73	1,69	1,69	1,70	M [Nm]
	41	506	2483	2816	n [min-1]
	0,003	0,089	0,44	0,50	P [kW]
	21	101	348	346	U _s [V]
	0,81	1,19	1,24	1,34	I _s [A]
71LP/4 230/400V, 50 Hz Δ	1,26	2,39	2,53	2,51	M [Nm]
	10	496	2470	2793	n [min-1]
	0,001	0,12	0,65	0,73	P [kW]
	22	101	350	349	U _s [V]
	1,06	1,54	1,67	1,84	I _s [A]
80SP/4 230/400V, 50 Hz Δ	0,94	3,30	3,69	3,64	M [Nm]
	60	514	2475	2805	n [min-1]
	0,006	0,18	0,96	1,07	P [kW]
	18	99	348	348	U _s [V]
	1,34	2,21	2,55	2,82	I _s [A]
80LP/4 230/400V, 50 Hz Δ	3,04	4,51	5,08	4,66	M [Nm]
	20	520	2478	2830	n [min-1]
	0,006	0,25	1,32	1,38	P [kW]
	19	97	347	347	U _s [V]
	2,23	2,86	3,39	3,50	I _s [A]

Motortype Spenning Koblingstype (Y/Δ)	3	20	87	100	f _s [Hz]
90SP/4 230/400V, 50 Hz Δ	2,51	7,34	7,35	7,35	M [Nm]
	61	530	2512	2859	n [min-1]
	0,016	0,41	1,93	2,20	P [kW]
	17	98	346	345	Us [V]
	2,38	4,17	4,50	5,12	Is [A]
90LP/4 230/400V, 50 Hz Δ	5,68	10,2	10,1	10,1	M [Nm]
	34	514	2483	2816	n [min-1]
	0,02	0,55	2,63	2,99	P [kW]
	19	99	346	348	Us [V]
	3,79	5,40	6,05	6,87	Is [A]
100LP/4 230/400V, 50 Hz Δ	5,81	14,1	14,4	13,4	M [Nm]
	40	559	2550	2923	n [min-1]
	0,024	0,83	3,84	4,11	P [kW]
	16	97	341	342	Us [V]
	4,39	7,62	8,57	9,08	Is [A]
100AP/4 230/400V, 50 Hz Δ	7,44	19,9	19,6	19,3	M [Nm]
	50	549	2547	2909	n [min-1]
	0,039	1,14	5,24	5,88	P [kW]
	15	95	345	346	Us [V]
	6,00	10,7	11,4	12,7	Is [A]
112MP/4 230/400V, 50 Hz Δ	11,5	25,2	25,8	22,5	M [Nm]
	59	542	2520	2893	n [min-1]
	0,071	1,43	6,81	6,83	P [kW]
	16	97	339	341	Us [V]
	7,73	13,0	15,0	15,0	Is [A]
132SP/4 230/400V, 50 Hz Δ	17,6	34,5	33,0	29,3	M [Nm]
	69	565	2560	2940	n [min-1]
	0,13	2,04	8,84	9,01	P [kW]
	16	96	339	340	Us [V]
	12,1	18,9	19,9	20,0	Is [A]

Motortype Spenning Koblingstype (Y/Δ)	3	20	87	100	f _s [Hz]
132MP/4 230/400V, 50 Hz Δ	27,7	47,0	45,2	40,5	M [Nm]
	61	559	2550	2926	n [min-1]
	0,18	2,75	12,1	12,4	P [kW]
	16	95	336	335	Us [V]
	17,5	25,6	26,8	27,2	Is [A]
160SP/4 230/400V, 50 Hz Δ	25,8	54,5	51,9	45,0	M [Nm]
	66	570	2582	2962	n [min-1]
	0,18	3,25	14,0	14,0	P [kW]
	14	93	339	340	Us [V]
	17,5	27,7	30,1	30,2	Is [A]
160MP/4 230/400V, 50 Hz Δ	40,3	68,8	61,0	-	M [Nm]
	69	568	2567	-	n [min-1]
	0,29	4,09	16,4	-	P [kW]
	16	95	332	-	Us [V]
	23,1	34,0	34,7	-	Is [A]
160LP/4 230/400V, 50 Hz Δ	52,7	88,1	82,2	71,4	M [Nm]
	70	571	2566	2949	n [min-1]
	0,39	5,26	22,1	22,1	P [kW]
	16	94	331	332	Us [V]
	30,1	43,6	46,9	46,7	Is [A]
180MP/4 230/400V, 50 Hz Δ	79,5	120	98,0	84,4	M [Nm]
	76	580	2584	2969	n [min-1]
	0,63	7,26	26,5	26,3	P [kW]
	16	95	328	329	Us [V]
	44,6	61,1	58,1	57,4	Is [A]
180LP/4 230/400V, 50 Hz Δ	82,8	141	116	95,3	M [Nm]
	68	577	2585	2972	n [min-1]
	0,59	8,51	31,4	29,7	P [kW]
	14	93	333	334	Us [V]
	50,9	70,1	67,8	64,0	Is [A]

2.1.3.3 IE3-motorer 100 Hz nominelt punkt BG 80SP/4 til 180LP/4 for kategori 2D og 3D

Motortype Spenning Koblingstype (Y/Δ)	3	20	50	100	f _s [Hz]
63SP/4 230/400V, 50 Hz Δ	0,49	0,60	0,60	0,60	M [Nm]
	0	464	1376	2802	n [min ⁻¹]
	0,000	0,029	0,086	0,18	P [kW]
	31	94	212	347	U _s [V]
	0,54	0,58	0,58	0,57	I _s [A]
63LP/4 230/400V, 50 Hz Δ	0,59	0,82	0,82	0,82	M [Nm]
	0	496	1397	2850	n [min ⁻¹]
	0,000	0,043	0,12	0,25	P [kW]
	23	90	210	352	U _s [V]
	0,65	0,81	0,82	0,79	I _s [A]
71SP/4 230/400V, 50 Hz Δ	0,88	1,21	1,22	1,21	M [Nm]
	0	513	1416	2874	n [min ⁻¹]
	0,000	0,065	0,18	0,36	P [kW]
	21	88	207	349	U _s [V]
	0,80	0,99	1,01	1,03	I _s [A]
71LP/4 230/400V, 50 Hz Δ	1,12	1,81	1,82	1,81	M [Nm]
	0	498	1402	2864	n [min ⁻¹]
	0,000	0,094	0,27	0,54	P [kW]
	18	88	207	351	U _s [V]
	0,90	1,32	1,32	1,38	I _s [A]
80SP/4 230/400V, 50 Hz Δ	1,58	2,45	2,44	2,45	M [Nm]
	0	520	1422	2881	n [min ⁻¹]
	0,000	0,13	0,36	0,74	P [kW]
	19	88	212	349	U _s [V]
	1,09	1,86	1,89	2,01	I _s [A]
80LP/4 230/400V, 50 Hz Δ	3,59	3,58	3,59	3,61	M [Nm]
	0	518	1417	2876	n [min ⁻¹]
	0,00	0,19	0,53	1,09	P [kW]
	20	85	204	347	U _s [V]
	2,44	2,55	2,54	2,80	I _s [A]

Motortype Spenning Koblingstype (Y/Δ)	3	20	50	100	f _s [Hz]
90SP/4 230/400V, 50 Hz Δ	4,01	4,87	4,87	4,87	M [Nm]
	0	539	1439	2910	n [min-1]
	0	0,27	0,73	1,48	P [kW]
	17	85	205	347	U _s [V]
	3,17	3,29	3,29	3,55	I _s [A]
90LP/4 230/400V, 50 Hz Δ	5,68	10,2	10,1	10,1	M [Nm]
	34	514	2483	2816	n [min-1]
	0,02	0,55	2,63	2,99	P [kW]
	19	99	346	348	U _s [V]
	3,79	5,40	6,05	6,87	I _s [A]
100LP/4 230/400V, 50 Hz Δ	9,46	9,65	9,66	9,67	M [Nm]
	2	564	1465	2949	n [min-1]
	0,002	0,57	1,48	2,98	P [kW]
	18	83	201	341	U _s [V]
	8,31	6,11	6,12	6,69	I _s [A]
100AP/4 230/400V, 50 Hz Δ	12,9	13,0	12,8	12,9	M [Nm]
	15	561	1462	2947	n [min-1]
	0,020	0,76	1,97	3,97	P [kW]
	19	85	204	346	U _s [V]
	9,67	7,95	7,94	8,69	I _s [A]
112MP/4 230/400V, 50 Hz Δ	17,8	17,8	17,9	17,8	M [Nm]
	5	548	1445	2919	n [min-1]
	0,010	1,02	2,71	5,45	P [kW]
	17	84	203	340	U _s [V]
	12,6	10,6	10,6	12,0	I _s [A]
132SP/4 230/400V, 50 Hz Δ	24,1	24,1	24,2	24,1	M [Nm]
	46	568	1467	2853	n [min-1]
	0,12	1,43	3,72	7,20	P [kW]
	15	83	202	340	U _s [V]
	16,1	15,0	15,1	16,8	I _s [A]

Motortype Spenning Koblingstype (Y/Δ)	3	20	50	100	f _s [Hz]
132MP/4 230/400V, 50 Hz Δ	29,6	29,6	29,6	29,6	M [Nm]
	51	566	1466	2949	n [min-1]
	0,16	1,76	4,54	9,15	P [kW]
	15	83	203	338	Us [V]
	19,3	18,4	18,6	20,3	Is [A]
160SP/4 230/400V, 50 Hz Δ	35,5	35,4	35,3	35,3	M [Nm]
	58	581	1483	2980	n [min-1]
	0,22	2,15	5,49	11,0	P [kW]
	15	82	201	340	Us [V]
	23,0	21,2	20,8	24,5	Is [A]
160MP/4 230/400V, 50 Hz Δ	48,4	48,3	48,3	-	M [Nm]
	42	572	1470,2	-	n [min-1]
	0,21	2,89	7,43	-	P [kW]
	15	83	201	-	Us [V]
	32,3	27,4	27,2	-	Is [A]
160LP/4 230/400V, 50 Hz Δ	59,5	59,4	59,5	59,5	M [Nm]
	53	574	1473	2959	n [min-1]
	0,33	3,57	9,18	18,4	P [kW]
	14	82	201	334	Us [V]
	39,1	34,2	34,1	39,1	Is [A]
180MP/4 230/400V, 50 Hz Δ	70,7	70,5	70,6	70,6	M [Nm]
	71	585	1484	2976	n [min-1]
	0,53	4,32	11,0	22,0	P [kW]
	14	81	201	332	Us [V]
	44,4	42,0	41,9	48,2	Is [A]
180LP/4 230/400V, 50 Hz Δ	96,2	96,1	96,1	96,2	M [Nm]
	52	580	1484	2978	n [min-1]
	0,53	5,84	14,9	30,0	P [kW]
	14	81	201	338	Us [V]
	66,1	55,0	54,6	64,7	Is [A]

2.2 Motorer med ekstern vifte

Informasjon

Interpolering

En lineær interpolering av data mellom nærliggende frekvenser er tillatt.

Tegnforklaringen under gjelder for alle påfølgende tabeller i dette kapittelet.

Tegnforklaring			
f_s Stativfrekvens [Hz] i hertz	M Tiltrekningsmoment [Nm] i newtonmeter	M Tiltrekningsmoment i % av nominelt moment [%]	n Turtall [min⁻¹] Turtall i 1/min
P Motoreffekt [kW] i kilowatt	U_s Motorspenning [V] i Volt	I_s Motorstrøm [A] I ampere	

2.2.1 IE1-motorer med ekstern vifte, 50 Hz nominelt punkt, kategori 3D

Motortype		Kobling se 1.7												
↓		Frekvensomformereffekt og nominell strøm												
↓		Motoreffekt i [kW] ved 50 Hz (øvre verdi) og 100 Hz (nedre verdi)												
↓		3	10	20	30	40	50	60	70	80	90	100	f _s [Hz]	
63S/4	0,55 kW	0,11	0,8	0,8	0,8	0,8	0,8	0,8	0,8	0,8	0,7	0,6	0,4	M [Nm]
	1,6 A		94	94	94	94	94	94	92	90	82	66	50	M [%]
		0,09	10	150	375	690	1.010	1.320	1.381	1.441	1.641	1.840	1.932	n [min ⁻¹]
63L/4	0,55 kW	0,17	1,3	1,3	1,3	1,3	1,3	1,3	1,2	1,2	1,1	0,9	0,8	M [Nm]
	1,6 A		96	96	96	96	96	96	93	91	83	73	61	M [%]
		0,18	0	142	419	696	990	1.282	1.458	1.633	1.787	1.941	2.151	n [min ⁻¹]
71S/4	0,55 kW	0,23	1,7	1,7	1,7	1,7	1,7	1,6	1,5	1,4	1,2	1,1	0,9	M [Nm]
	1,6 A		100	100	100	100	100	92	87	81	72	61	53	M [%]
		0,23	10	150	437	733	1.032	1.364	1.537	1.710	1.939	2.168	2.388	n [min ⁻¹]
71L/4	0,55 kW	0,33	2,4	2,4	2,4	2,4	2,4	2,4	2,2	1,9	1,6	1,4	1,3	M [Nm]
	1,6 A		92	92	92	92	92	92	83	73	62	55	48	M [%]
		0,33	0	128	427	734	1.042	1.339	1.594	1.843	2.092	2.326	2.490	n [min ⁻¹]
80S/4	0,55 kW	0,48	3,5	3,5	3,5	3,5	3,5	3,5	3,2	2,7	2,3	2,0	1,6	M [Nm]
	1,6 A		91	91	91	91	91	91	82	71	59	52	42	M [%]
		0,43	30	150	463	765	1.061	1.314	1.604	1.837	2.073	2.296	2.529	n [min ⁻¹]
80L/4	0,75 kW	0,67	4,7	4,7	4,7	4,7	4,7	4,7	4,4	3,8	3,2	2,8	2,3	M [Nm]
	2,2 A		90	90	90	90	90	90	85	73	62	54	45	M [%]
		0,63	26	166	471	769	1.091	1.377	1.614	1.864	2.108	2.348	2.564	n [min ⁻¹]
90S/4	1,1 kW	1,01	7,0	7,0	7,0	7,0	7,0	7,0	6,4	5,6	5,1	4,3	3,9	M [Nm]
	3,0 A		92	92	92	92	92	92	84	73	68	57	51	M [%]
		1,06	10	207	503	800	1.032	1.379	1.626	1.875	2.096	2.372	2.606	n [min ⁻¹]
90L/4	1,5 kW	1,31	9,0	9,0	9,0	9,0	9,0	9,0	8,3	7,2	6,5	5,6	4,9	M [Nm]
	3,7 A		87	87	87	87	87	87	80	70	63	54	47	M [%]
		1,37	0	196	495	790	1.091	1.388	1.654	1.909	2.173	2.437	2.695	n [min ⁻¹]
100L/4	2,2 kW	1,92	13,1	13,1	13,1	13,1	13,1	13,1	12,2	10,8	9,9	8,3	7,4	M [Nm]
	5,5 A		91	91	91	91	91	91	84	75	69	58	51	M [%]
		2,17	0	207	488	805	1.106	1.408	1.715	2.010	2.234	2.523	2.807	n [min ⁻¹]
100LA/4 T140°C	3 kW	2,68	20,3	20,3	20,3	20,3	20,3	18,2	16,1	13,9	12,1	10,1	9,0	M [Nm]
	7,0 A		100	100	100	100	100	90	79	69	59	50	44	M [%]
		2,59	11	172	488	804	1.105	1.406	1.673	1.940	2.214	2.488	2.753	n [min ⁻¹]
112M/4	4 kW	3,57	26,4	26,4	26,4	26,4	26,4	24,0	21,2	18,6	16,0	13,8	12,1	M [Nm]
	9,5 A		100	100	100	100	100	91	80	70	61	52	46	M [%]
		3,53	2	224	402	827	1.123	1.418	1.691	1.967	2.242	2.519	2.793	n [min ⁻¹]
132S/4	5,5 kW	4,88	35,2	36,4	36,4	36,4	35,8	32,3	28,3	23,4	19,5	17,3	14,2	M [Nm]
	12,5 A		97	100	100	100	98	89	78	64	54	47	39	M [%]
		4,28	26	250	551	851	1.153	1.444	1.725	2.010	2.299	2.585	2.876	n [min ⁻¹]
132M/4	7,5 kW	6,83	47,0	49,6	49,6	49,6	49,6	45,2	38,6	31,3	27,1	23,1	20,0	M [Nm]
	16,0 A		95	100	100	100	100	91	78	63	55	47	40	M [%]
		6,03	27	249	551	851	1.151	1.442	1.727	2.011	2.302	2.585	2.875	n [min ⁻¹]
132MA/4 T140°C	11 kW	8,19	57,2	60,8	60,8	60,8	60,8	54,5	46,8	38,8	32,9	28,9	25,1	M [Nm]
	24,0 A		94	100	100	100	100	90	77	64	54	48	41	M [%]
		7,52	18	238	539	840	1.140	1.435	1.720	2.008	2.298	2.580	2.866	n [min ⁻¹]

2.2.2 IE1-motorer med ekstern vifte, 87 Hz nominelt punkt, kategori 3D

Motortype	Kobling se 1.7													
	Frekvensomformereffekt og nominell strøm													
	Motoreffekt i [kW] ved 50 Hz (øvre verdi) og 100 Hz (nedre verdi)													
			3	10	20	30	40	50	60	70	80	90	100	f _s [Hz]
63S/4	0,55 kW	0,12	0,9	0,9	0,9	0,9	0,9	0,9	0,9	0,9	0,8	0,8	0,8	M [Nm]
	1,6 A	0,20	100	100	100	100	100	100	100	100	96	92	90	M [%]
		0,22	20	152	369	688	1.007	1.310	1.612	1.914	2.213	2.419	2.763	n [min ⁻¹]
63L/4	0,55 kW	0,18	1,3	1,3	1,3	1,3	1,3	1,3	1,3	1,3	1,3	1,2	1,2	M [Nm]
	1,6 A	0,30	100	100	100	100	100	100	100	100	96	92	90	M [%]
		0,33	20	175	407	715	1.002	1.306	1.610	1.909	2.207	2.415	2.713	n [min ⁻¹]
71S/4	0,55 kW	0,25	1,7	1,7	1,7	1,7	1,7	1,7	1,7	1,7	1,7	1,6	1,6	M [Nm]
	1,6 A	0,41	100	100	100	100	100	100	100	100	97	92	92	M [%]
		0,47	100	146	442	734	1.031	1.364	1.663	1.962	2.260	2.460	2.818	n [min ⁻¹]
71L/4	0,75 kW	0,35	2,5	2,5	2,5	2,5	2,5	2,5	2,5	2,5	2,5	2,4	2,3	M [Nm]
	2,2 A	0,61	95	95	95	95	95	95	95	95	95	92	90	M [%]
		0,69	0	188	488	782	1.077	1.350	1.633	1.941	2.245	2.457	2.797	n [min ⁻¹]
80S/4	1,1 kW	0,54	3,8	3,8	3,8	3,8	3,8	3,8	3,8	3,8	3,8	3,6	3,5	M [Nm]
	3,0 A	0,93	99	99	99	99	99	99	99	99	99	94	92	M [%]
		1,03	0	164	440	757	1.052	1.351	1.638	1.947	2.237	2.457	2.814	n [min ⁻¹]
80L/4	1,5 kW	0,79	5,5	5,5	5,5	5,5	5,5	5,5	5,5	5,5	5,5	5,3	5,0	M [Nm]
	3,7 A	1,36	106	106	106	106	106	106	106	106	106	102	95	M [%]
		1,46	0	207	493	792	1.086	1.377	1.668	1.970	2.256	2.439	2.813	n [min ⁻¹]
90S/4	2,2 kW	1,07	7,4	7,4	7,4	7,4	7,4	7,4	7,4	7,4	7,4	7,0	6,8	M [Nm]
	5,5 A	1,83	98	98	98	98	98	98	98	98	98	92	90	M [%]
		2,03	0	192	482	778	1.070	1.370	1.675	1.978	2.270	2.489	2.833	n [min ⁻¹]
90L/4	3 kW	1,42	9,8	9,8	9,8	9,8	9,8	9,8	9,8	9,8	9,8	9,1	8,6	M [Nm]
	7,0 A	2,38	95	95	95	95	95	95	95	95	95	88	83	M [%]
		2,56	73	179	487	789	1.085	1.387	1.684	1.988	2.284	2.497	2.863	n [min ⁻¹]
100L/4	4 kW	1,99	13,5	13,5	13,5	13,5	13,5	13,5	13,5	13,5	13,5	12,8	12,3	M [Nm]
	9,5 A	3,37	94	94	94	94	94	94	94	94	94	89	86	M [%]
		3,73	0	207	520	809	1.106	1.409	1.709	2.008	2.307	2.518	2.887	n [min ⁻¹]
100LA/4 T140°C	5,5 kW	3,02	20,3	20,3	20,3	20,3	20,3	20,3	20,3	20,3	19,3	18,5	17,3	M [Nm]
	12,5 A	4,87	100	100	100	100	100	100	100	100	95	91	85	M [%]
		5,21	51	211	516	820	1.120	1.419	1.718	2.016	2.263	2.510	2.877	n [min ⁻¹]
112M/4	7,5 kW	3,92	21,1	26,4	26,4	26,4	26,4	26,4	26,4	26,4	26,3	26,1	21,6	M [Nm]
	16,0 A	6,87	80	100	100	100	100	100	100	100	100	99	82	M [%]
		6,54	15	213	518	820	1.119	1.419	1.719	2.016	2.312	2.517	2.896	n [min ⁻¹]
132S/4	11 kW	5,52	33,5	36,4	36,4	36,4	36,4	36,4	33,8	31,7	28,7	25,3	20,5	M [Nm]
	24,0 A	6,79	92	100	100	100	100	100	93	87	79	70	56	M [%]
		6,27	15	240	545	848	1.150	1.450	1.755	2.057	2.357	2.566	2.921	n [min ⁻¹]
132M/4	15 kW	7,40	46,9	49,6	49,6	49,6	49,6	48,7	47,0	45,3	41,6	39,0	33,8	M [Nm]
	31,0 A	10,47	95	100	100	100	100	98	95	91	84	79	68	M [%]
		10,43	19	244	547	849	1.151	1.452	1.757	2.054	2.356	2.562	2.944	n [min ⁻¹]
132MA/4 T140°C	18 kW	9,01	51,9	60,8	60,8	60,8	59,7	59,6	56,4	53,9	50,4	45,6	42,6	M [Nm]
	38,0 A	12,20	85	100	100	100	98	98	93	89	83	75	70	M [%]
		13,09	17	234	540	840	1.143	1.443	1.746	2.049	2.349	2.556	2.934	n [min ⁻¹]

2.2.3 IE1-motorer med ekstern vifte, 100 Hz nominelt punkt, kategori 3D

Motortype		Kobling se 1.7												
↓		Frekvensomformereffekt og nominell strøm												
↓		Motoreffekt i [kW] ved 50 Hz (øvre verdi) og 100 Hz (nedre verdi)												
↓		3	10	20	30	40	50	60	70	80	90	100	f _s [Hz]	
63S/4	0,55 kW	0,09	0,6	0,6	0,6	0,6	0,6	0,6	0,6	0,6	0,6	0,6	0,6	M [Nm]
	1,6 A		71	71	71	71	71	71	71	71	71	71	70	M [%]
		0,18	6	134	401	731	1.033	1.346	1.652	1.947	2.253	2.542	2.827	n [min ⁻¹]
63L/4	0,55 kW	0,13	0,9	0,9	0,9	0,9	0,9	0,9	0,9	0,9	0,9	0,9	0,8	M [Nm]
	1,6 A		68	68	68	68	68	68	68	68	68	67	64	M [%]
		0,25	30	185	422	750	1.057	1.351	1.648	1.944	2.256	2.548	2.851	n [min ⁻¹]
71S/4	0,55 kW	0,18	1,2	1,2	1,2	1,2	1,2	1,2	1,2	1,2	1,2	1,2	1,1	M [Nm]
	1,6 A		71	71	71	71	71	71	71	71	71	69	65	M [%]
		0,34	30	181	462	774	1.076	1.389	1.687	1.985	2.284	2.583	2.884	n [min ⁻¹]
71L/4	0,55 kW	0,24	1,6	1,6	1,6	1,6	1,6	1,6	1,6	1,6	1,6	1,5	1,4	M [Nm]
	1,6 A		63	63	63	63	63	63	63	63	63	58	54	M [%]
		0,42	0	152	475	788	1.090	1.398	1.700	1.992	2.283	2.587	2.891	n [min ⁻¹]
80S/4	0,75 kW	0,38	2,5	2,5	2,5	2,5	2,5	2,5	2,5	2,5	2,5	2,4	2,2	M [Nm]
	2,2 A		66	66	66	66	66	66	66	66	66	62	57	M [%]
		0,67	0	163	410	810	1.108	1.416	1.712	2.028	2.344	2.627	2.910	n [min ⁻¹]
80L/4	1,1 kW	0,52	3,5	3,5	3,5	3,5	3,5	3,5	3,5	3,5	3,5	3,4	3,2	M [Nm]
	3,0 A		67	67	67	67	67	67	67	67	67	66	62	M [%]
		0,99	0	196	505	812	1.116	1.414	1.715	2.015	2.313	2.611	2.908	n [min ⁻¹]
90S/4	1,5 kW	0,75	5,0	5,0	5,0	5,0	5,0	5,0	5,0	5,0	5,0	4,9	4,6	M [Nm]
	3,7 A		66	66	66	66	66	66	66	66	66	65	60	M [%]
		1,40	0	183	516	822	1.120	1.425	1.725	2.025	2.321	2.620	2.911	n [min ⁻¹]
90L/4	2,2 kW	1,05	7,1	7,1	7,1	7,1	7,1	7,1	7,1	7,1	7,1	6,9	6,6	M [Nm]
	5,5 A		69	69	69	69	69	69	69	69	69	67	64	M [%]
		2,00	20	192	484	799	1.098	1.406	1.707	2.008	2.309	2.606	2.905	n [min ⁻¹]
100L/4	3 kW	1,45	9,7	9,7	9,7	9,7	9,7	9,7	9,7	9,7	9,7	9,2	8,7	M [Nm]
	7,0 A		67	67	67	67	67	67	67	67	67	64	61	M [%]
		2,68	25	205	524	829	1.132	1.429	1.736	2.036	2.335	2.631	2.927	n [min ⁻¹]
100LA/4 T140°C	4 kW	1,96	13,1	13,1	13,1	13,1	13,1	13,1	13,1	13,1	13,1	12,4	11,8	M [Nm]
	9,5 A		65	65	65	65	65	65	65	65	65	61	58	M [%]
		3,61	20	210	520	830	1.131	1.431	1.731	2.031	2.330	2.629	2.924	n [min ⁻¹]
112M/4	5,5 kW	2,67	18,0	18,0	18,0	18,0	18,0	18,0	18,0	18,0	18,0	18,0	18,0	M [Nm]
	12,5 A		68	68	68	68	68	68	68	68	68	68	68	M [%]
		5,46	5	220	520	820	1.120	1.420	1.720	2.020	2.320	2.599	2.898	n [min ⁻¹]
132S/4	7,5 kW	3,68	24,2	24,2	24,2	24,2	24,2	24,2	24,2	24,2	24,2	24,2	23,8	M [Nm]
	16,0 A		67	67	67	67	67	67	67	67	67	67	66	M [%]
		7,36	15	240	550	850	1.150	1.450	1.750	2.050	2.350	2.650	2.950	n [min ⁻¹]
132M/4	11 kW	5,42	35,7	35,7	35,7	35,7	35,7	35,7	35,7	35,7	35,7	35,7	33,9	M [Nm]
	24,0 A		72	72	72	72	72	72	72	72	72	72	68	M [%]
		10,46	15	240	550	850	1.150	1.450	1.750	2.050	2.350	2.650	2.950	n [min ⁻¹]
132MA/4 T140°C	15 kW	6,58	43,7	43,7	43,7	43,7	43,7	43,7	43,7	43,7	43,7	43,7	41,5	M [Nm]
	31,0 A		72	72	72	72	72	72	72	72	72	72	68	M [%]
		12,73	15	238	536	837	1.138	1.439	1.731	2.029	2.329	2.633	2.930	n [min ⁻¹]

3 Vedlegg

Forkortelser

2D	Kategori 2D		
3D	Kategori 3D (ikke-ledende støv)		
ATEX	AT mosphères Explosible plosible (eksplosive atmosfærer)	IE1	Virkningsgrad iht. IE1
DIN	Tysk industristandard	IE2	Virkningsgrad iht. IE2
EN	Europeisk standard	IE3	Virkningsgrad iht. IE3
FU	Frekvensomformer	U/f	Spenning/frekvenskarakteristikk

Headquarters
Getriebebau NORD GmbH & Co. KG
Getriebebau-Nord-Str. 1
22941 Bargteheide, Deutschland
T: +49 45 32 / 289 0
F: +49 45 32 / 289 22 53
info@nord.com